

台通光電股份有限公司

個體財務報告暨會計師查核報告
民國107及106年度

地址：新北市新莊區五權三路12巷3號

電話：(02)2299-1066

§ 目 錄 §

項	目 頁	次	財 務 報 告 附 註 編 號
一、封 面	1		-
二、目 錄	2		-
三、會計師查核報告	3~6		-
四、個體資產負債表	7		-
五、個體綜合損益表	8~10		-
六、個體權益變動表	11		-
七、個體現金流量表	12~14		-
八、個體財務報表附註			
(一) 公司沿革	15		一
(二) 通過財務報告之日期及程序	15		二
(三) 新發布及修訂準則及解釋之適用	15~21		三
(四) 重大會計政策之彙總說明	21~39		四
(五) 重大會計判斷、估計及假設不確定性之主要來源	40		五
(六) 重要會計項目之說明	40~72		六~三一
(七) 關係人交易	72~77		三二
(八) 質抵押之資產	77		三三
(九) 重大或有負債及未認列之合約承諾	77~78		三四
(十) 重大之災害損失	-		-
(十一) 重大之期後事項	-		-
(十二) 其 他	79~80		三五~三七
(十三) 附註揭露事項			
1. 重大交易事項相關資訊	80~81、83~87		三八
2. 轉投資事業相關資訊	80~81、83~87		三八
3. 大陸投資資訊	81~82、88		三八
(十四) 部門資訊	-		-
九、重要會計項目明細表	89~95		-

會計師查核報告

台通光電股份有限公司 公鑒：

查核意見

台通光電股份有限公司民國 107 年及 106 年 12 月 31 日之個體資產負債表，暨民國 107 年及 106 年 1 月 1 日至 12 月 31 日之個體綜合損益表、個體權益變動表、個體現金流量表以及個體財務報表附註（包括重大會計政策彙總），業經本會計師查核竣事。

依本會計師之意見，上開個體財務報表在所有重大方面係依照證券發行人財務報告編製準則編製，足以允當表達台通光電股份有限公司民國 107 年及 106 年 12 月 31 日之財務狀況，暨民國 107 年及 106 年 1 月 1 日至 12 月 31 日之財務績效及現金流量。

查核意見之基礎

本會計師係依照會計師查核簽證財務報表規則及一般公認審計準則執行查核工作。本會計師於該等準則下之責任將於會計師查核個體財務報表之責任段進一步說明。本會計師所隸屬事務所受獨立性規範之人員已依會計師職業道德規範，與台通光電股份有限公司保持超然獨立，並履行該規範之其他責任。本會計師相信已取得足夠及適切之查核證據，以作為表示查核意見之基礎。

關鍵查核事項

關鍵查核事項係指依本會計師之專業判斷，對台通光電股份有限公司民國 107 年度個體財務報表之查核最為重要之事項。該等事項已於查核個體財務報表整體及形成查核意見之過程中予以因應，本會計師並不對該等事項單獨表示意見。

茲對台通光電股份有限公司民國 107 年度個體財務報表之關鍵查核事項敘述如下：

存貨評價

依據國際會計準則第 2 號「存貨」之規定，帳面價值應以取得成本與淨變現價值（預估售價扣除必要成本後）孰低者認列，而預估售價之決定，係參酌目前市場狀況及過往銷售經驗來作推估，由於淨變現價值之決定過程涉及管理階層之判斷及複雜之計算過程，是以列為民國 107 年度之關鍵查核事項。

台通光電股份有限公司民國 107 年 12 月 31 日之存貨餘額為新台幣 434,252 仟元，佔資產總額約 13%，有關存貨評價之會計政策及相關揭露事項請參閱個體財務報表附註四、五及十二。

本會計師針對上開關鍵查核事項所執行之主要因應程序彙列如下：

1. 取得並了解公司之存貨評價政策合理性。
2. 取得公司之存貨評價資料，抽樣檢查預估售價至最近期銷售紀錄或採購紀錄，並評估管理階層預估淨變現價值之依據及合理性，透過檢視存貨庫齡及參與年度存貨盤點以確認存貨因呆滯而提列跌價損失之合理性。

採用權益法之投資減損評估

台通光電股份有限公司採用權益法之投資，於資產負債表日若有客觀證據顯示有減損跡象時，管理階層必須評估相關現金產生單位之可回收金額，因減損測試涉及會計估計與管理階層假設之重大判斷且採用權益法之投資金額重大，是以列為民國 107 年度之關鍵查核事項。

台通光電股份有限公司民國 107 年 12 月 31 日採用權益法之投資餘額為新台幣 1,627,673 仟元，佔資產總額約 48%，有關採權益法之投資減損評估之會計政策及相關揭露事項，請參閱個體財務報表附註四、五及十三。

本會計師針對上開關鍵查核事項所執行之主要因應程序彙列如下：

1. 取得管理階層評估對採用權益法之投資減損跡象之評估說明，並評估其合理性。
2. 評估管理階層執行減損測試所採用之方法論及相關假設是否合理。

管理階層與治理單位對個體財務報表之責任

管理階層之責任係依照證券發行人財務報告編製準則編製允當表達之個體財務報表，且維持與個體財務報表編製有關之必要內部控制，以確保個體財務報表未存有導因於舞弊或錯誤之重大不實表達。

於編製個體財務報表時，管理階層之責任亦包括評估台通光電股份有限公司繼續經營之能力、相關事項之揭露，以及繼續經營會計基礎之採用，除非管理階層意圖清算台通光電股份有限公司或停止營業，或除清算或停業外別無實際可行之其他方案。

台通光電股份有限公司之治理單位（含監察人）負有監督財務報導流程之責任。

會計師查核個體財務報表之責任

本會計師查核個體財務報表之目的，係對個體財務報表整體是否存有導因於舞弊或錯誤之重大不實表達取得合理確信，並出具查核報告。合理確信係高度確信，惟依照一般公認審計準則執行之查核工作無法保證必能偵出個體財務報表存有之重大不實表達。不實表達可能導因於舞弊或錯誤。如不實表達之個別金額或彙總數可合理預期將影響個體財務報表使用者所作之經濟決策，則被認為具有重大性。

本會計師依據一般公認審計準則查核時，運用專業判斷並保持專業上之懷疑。本會計師亦執行下列工作：

1. 辨認並評估個體財務報表導因於舞弊或錯誤之重大不實表達風險；對所評估之風險設計及執行適當之因應對策；並取得足夠及適切之查核證據以作為查核意見之基礎。因舞弊可能涉及共謀、偽造、故意遺漏、不實聲明或逾越內部控制，故未偵出導因於舞弊之重大不實表達之風險高於導因於錯誤者。
2. 對與查核攸關之內部控制取得必要之了解，以設計當時情況下適當之查核程序，惟其目的非對台通光電股份有限公司內部控制之有效性表示意見。
3. 評估管理階層所採用會計政策之適當性，及其所作會計估計與相關揭露之合理性。

4. 依據所取得之查核證據，對管理階層採用繼續經營會計基礎之適當性，以及使台通光電股份有限公司繼續經營能力可能產生重大疑慮之事件或情況是否存在重大不確定性，做出結論。本會計師若認為該等事件或情況存在重大不確定性，則須於查核報告中提醒個體財務報表使用者注意個體財務報表之相關揭露，或於該等揭露係屬不適當時修正查核意見。本會計師之結論係以截至查核報告日所取得之查核證據為基礎。惟未來事件或情況可能導致台通光電股份有限公司不再具有繼續經營之能力。
5. 評估個體財務報表（包括相關附註）之整體表達、結構及內容，以及個體財務報表是否允當表達相關交易及事件。
6. 對於台通光電股份有限公司內組成個體之財務資訊取得足夠及適切之查核證據，以對個體財務報表表示意見。本會計師負責查核案件之指導、監督及執行，並負責形成台通光電股份有限公司查核意見。

本會計師與治理單位溝通之事項，包括所規劃之查核範圍及時間，以及重大查核發現（包括於查核過程中所辨認之內部控制顯著缺失）。

本會計師亦向治理單位提供本會計師所隸屬事務所受獨立性規範之人員已遵循會計師職業道德規範中有關獨立性之聲明，並與治理單位溝通所有可能被認為會影響會計師獨立性之關係及其他事項（包括相關防護措施）。

本會計師從與治理單位溝通之事項中，決定台通光電股份有限公司民國107年度個體財務報表查核之關鍵查核事項。本會計師於查核報告中敘明該等事項，除非法令不允許公開揭露特定事項，或在極罕見情況下，本會計師決定不於查核報告中溝通特定事項，因可合理預期此溝通所產生之負面影響大於所增進之公眾利益。

勤業眾信聯合會計師事務所


會計師 陳 盈 州

陳盈州



會計師 楊 承 修


楊承修



金融監督管理委員會核准文號
金管證審字第 1050024633 號

金融監督管理委員會核准文號
金管證審字第 0980032818 號

中 華 民 國 1 0 8 年 3 月 2 2 日



民國 107 年 12 月 31 日

單位：新台幣仟元

代 碼	資 產	107年12月31日		106年12月31日	
		金 額	%	金 額	%
	流動資產				
1100	現金及約當現金(附註四及六)	\$ 202,492	6	\$ 216,704	6
1110	透過損益按公允價值衡量之金融資產-流動(附註四及七)	-	-	11,586	1
1150	應收票據淨額(附註四、十及三二)	1,211	-	1,384	-
1170	應收帳款淨額(附註四、十及三二)	269,170	8	336,210	10
1190	應收建造合約款(附註四、十一及三四)	-	-	8,054	-
1200	其他應收款(附註四、十及三二)	111,364	3	8,972	-
130X	存貨(附註四及十二)	434,252	13	284,939	8
1410	預付款項	16,546	1	61,750	2
1470	其他流動資產(附註三二)	11,511	-	59,749	2
11XX	流動資產總計	1,046,546	31	989,348	29
	非流動資產				
1517	透過其他綜合損益按公允價值衡量之金融資產-非流動(附註四及八)	20,447	1	-	-
1543	以成本衡量之金融資產-非流動(附註四及九)	-	-	9,423	-
1550	採用權益法之投資(附註四、十三及二八)	1,627,673	48	1,682,864	49
1600	不動產、廠房及設備(附註四、十四、十七及三三)	561,572	16	561,682	16
1760	投資性不動產淨額(附註四、十五、十七及三三)	21,114	1	21,672	1
1821	其他無形資產(附註四及十六)	872	-	282	-
1840	遞延所得稅資產(附註四及二六)	75,403	2	66,001	2
1915	預付設備款	46,305	1	29,030	1
1920	存出保證金(附註二九)	7,788	-	13,548	-
1975	淨確定福利資產(附註四及二二)	-	-	15	-
1980	其他金融資產-非流動(附註六及三三)	11,083	-	52,224	2
15XX	非流動資產總計	2,372,257	69	2,436,741	71
1XXX	資 產 總 計	\$ 3,418,803	100	\$ 3,426,089	100
	負 債 及 權 益				
	流動負債				
2130	合約負債-流動(附註四、二四及三二)	\$ 195,068	6	\$ -	-
2150	應付票據(附註十八)	129	-	664	-
2170	應付帳款(附註十八及三二)	95,586	3	125,765	4
2190	應付建造合約款(附註四、十一、三二及三四)	-	-	74,460	2
2200	其他應付款(附註十九及三二)	49,811	1	46,950	1
2250	負債準備-流動(附註四及二十)	57,291	2	38,738	1
2230	本期所得稅負債(附註四及二六)	21,292	1	18,090	1
2310	預收款項(附註三二)	-	-	121,115	4
2322	一年或一營業週期內到期長期借款(附註十七及三三)	140,000	4	105,000	3
2399	其他流動負債(附註四及三二)	2,719	-	4,339	-
21XX	流動負債總計	561,896	17	535,121	16
	非流動負債				
2540	長期借款(附註十七及三三)	153,000	4	182,000	5
2570	遞延所得稅負債(附註四及二六)	1,499	-	1,864	-
2640	淨確定福利負債(附註四及二二)	734	-	-	-
2670	其他非流動負債(附註四、二一、二九及三二)	20,714	1	20,378	1
25XX	非流動負債總計	175,947	5	204,242	6
2XXX	負債總計	737,843	22	739,363	22
	權 益				
	股 本				
3110	普通股股本	1,186,204	35	1,186,204	35
3210	資本公積	1,145,478	33	1,145,478	33
	保留盈餘				
3310	法定盈餘公積	125,555	4	121,487	3
3320	特別盈餘公積	10,581	-	10,581	-
3350	未分配盈餘	219,320	6	227,962	7
3300	保留盈餘總計	355,456	10	360,030	10
	其他權益				
3410	國外營運機構財務報表換算之兌換差額	(6,332)	-	(4,986)	-
3420	透過其他綜合損益按公允價值衡量之金融資產未實現損益	154	-	-	-
3400	其他權益總計	(6,178)	-	(4,986)	-
3XXX	權益總計	2,680,960	78	2,686,726	78
	負 債 與 權 益 總 計	\$ 3,418,803	100	\$ 3,426,089	100

後附之附註係本個體財務報告之一部分。

董事長：李慶煌



經理人：李慶煌



會計主管：丁思方



台通光電股份有限公司

個體綜合損益表

民國 107 年及 106 年 1 月 1 日至 12 月 31 日

單位：新台幣仟元，惟
每股盈餘為元

代 碼	107年度		106年度	
	金 額	%	金 額	%
	營業收入（附註四、十一、二四及三二）			
4110	\$ 1,168,288	86	\$ 1,411,871	87
4170	<u>1,134</u>	-	<u>1,193</u>	-
4100	1,167,154	86	1,410,678	87
4520	<u>186,453</u>	<u>14</u>	<u>210,424</u>	<u>13</u>
4000	<u>1,353,607</u>	<u>100</u>	<u>1,621,102</u>	<u>100</u>
	營業成本（附註四、十二、二二、二五、二九及三二）			
5110	972,596	72	1,179,760	73
5520	<u>180,127</u>	<u>13</u>	<u>179,254</u>	<u>11</u>
5000	<u>1,152,723</u>	<u>85</u>	<u>1,359,014</u>	<u>84</u>
5900	200,884	15	262,088	16
5910	(13,399)	(1)	(32,191)	(2)
5920	<u>69,160</u>	<u>5</u>	<u>53,568</u>	<u>3</u>
5950	256,645	19	283,465	17
6000	<u>116,239</u>	<u>9</u>	<u>110,843</u>	<u>7</u>
6900	<u>140,406</u>	<u>10</u>	<u>172,622</u>	<u>10</u>
	營業外收入及支出（附註四、九、二五及三二）			
7010	37,837	3	34,554	2
7020	3,120	-	(6,444)	-

（接次頁）

(承前頁)

代 碼		107年度		106年度	
		金 額	%	金 額	%
7050	財務成本	(\$ 4,839)	-	(\$ 11,311)	(1)
7070	採用權益法之子公司、 關聯企業及合資損益 份額	(145,635)	(11)	(114,898)	(7)
7000	營業外收入及支出 合計	(109,517)	(8)	(98,099)	(6)
7900	稅前淨利	30,889	2	74,523	4
7950	所得稅費用(附註四及二六)	(29,685)	(2)	(33,840)	(2)
8200	本年度淨利	<u>1,204</u>	-	<u>40,683</u>	<u>2</u>
	其他綜合損益(附註四、二 二、二三及二六)				
	不重分類至損益之項目				
8311	確定福利計畫之再 衡量數	(808)	-	219	-
8316	透過其他綜合損益 按公允價值衡量 之權益工具投資 未實現評價損益	<u>481</u>	-	<u>-</u>	<u>-</u>
8310		(327)	-	<u>219</u>	<u>-</u>
	後續可能重分類至損益 之項目				
8371	採用權益法認列子 公司之國外營運 機構財務報表換 算之兌換差額	(1,908)	-	(1,043)	-
8399	與可能重分類至損 益之項目相關之 所得稅	<u>562</u>	-	<u>177</u>	-
8360		(1,346)	-	(866)	-
8300	本年度其他綜合損 益(稅後淨額)	(1,673)	-	(647)	-
8500	本年度綜合損益總額	<u>(\$ 469)</u>	<u>-</u>	<u>\$ 40,036</u>	<u>2</u>

(接次頁)

(承前頁)

代 碼	每股盈餘 (附註二七)	107年度		106年度	
		金 額	%	金 額	%
9750	基 本	<u>\$ 0.01</u>		<u>\$ 0.36</u>	
9850	稀 釋	<u>\$ 0.01</u>		<u>\$ 0.34</u>	

後附之附註係本個體財務報告之一部分。

董事長：李慶煌




經理人：李慶煌



會計主管：丁思方





民國 107 年 12 月 31 日

單位：係新台幣千元

代碼	股本 (附註四及二三)		資本公積 (附註四及二三)		盈餘 (附註四及二三)		其他權益項目 (附註四及二三)		權益總額
	106年1月1日餘額	1,018,772	附註四及二三	1,029,556	法定盈餘公積	特別盈餘公積	盈餘公積	未分配盈餘	
A1	106年1月1日餘額	\$ 1,018,772		\$ 1,029,556		\$ 114,035	\$ 10,581	\$ 4,120	\$ 2,427,770
B1	105年度盈餘指撥及分配	-	-	-	7,452	-	-	-	-
B5	提列法定盈餘公積	-	-	-	-	-	-	-	(64,434)
	普通股現金股利	-	-	-	-	-	-	-	-
D1	106年度淨利	-	-	-	-	-	-	-	40,683
D3	106年度稅後其他綜合損益	-	-	-	-	-	-	(866)	(647)
D5	106年度綜合損益總額	-	-	-	-	-	-	(866)	(40,036)
C5	其他資本公積變動： 因發行可轉換公司債認列權益組成項目— 認股權而產生者	-	(14,592)	-	-	-	-	-	(14,592)
II	可轉換公司債債券換取股權為股本	-	130,514	-	-	-	-	-	297,946
B	債券換取股權利證券轉換為股本	167,432	(167,432)	-	-	-	-	-	-
Z1	106年12月31日餘額	1,186,204	1,145,478	121,487	10,581	227,962	(4,986)	-	2,686,726
A3	追溯適用之影響數	-	-	-	-	-	-	-	(327)
A5	107年1月1日追溯適用後餘額	1,186,204	1,145,478	121,487	10,581	227,654	(4,986)	(327)	2,686,091
B1	106年度盈餘指撥及分配	-	-	4,068	-	-	-	-	-
M5	實際取得子公司股權價格與帳面價值差額	-	-	-	-	-	-	-	(4,662)
D1	107年度淨利	-	-	-	-	-	-	-	1,204
D3	107年度稅後其他綜合損益	-	-	-	-	-	-	(1,346)	(481)
D5	107年度綜合損益總額	-	-	-	-	-	-	(1,346)	(481)
Z1	107年12月31日餘額	\$ 1,186,204	\$ 1,145,478	\$ 125,555	\$ 10,581	\$ 219,320	\$ (6,332)	\$ 154	\$ 2,680,960

後附之附註係本個體財務報告之一部分。



董事長：李慶煌



經理人：李慶煌

會計主管：丁思方



台通光電股份有限公司

個體現金流量表

民國 107 年及 106 年 1 月 1 日至 12 月 31 日

單位：新台幣仟元

代 碼		107年度	106年度
	營業活動之現金流量		
A10000	本年度稅前淨利	\$ 30,889	\$ 74,523
A20010	收益費損項目		
A20100	折舊費用	20,675	23,667
A20200	攤銷費用	610	322
A20300	預期信用減損損失	16	446
A20400	透過損益按公允價值衡量金融 資產及負債之淨損失(利益)	(5,796)	271
A20900	財務成本	4,839	11,311
A21200	利息收入	(349)	(510)
A21300	股利收入	(419)	(400)
A22400	採用權益法之子公司、關聯企 業及合資損益之份額	145,635	114,898
A22500	處分不動產、廠房及設備利益	(1,469)	(1,175)
A23900	與子公司、關聯企業及合資之 未實現利益	13,399	32,191
A24000	與子公司、關聯企業及合資之 已實現利益	(69,160)	(53,568)
A23500	金融資產減損損失	-	8,849
A23700	存貨跌價損失	35,586	24,594
A24100	外幣兌換損失(利益)	863	(3,237)
A24200	買回應付公司債損失	-	17
A29900	負債準備提列	19,075	22,686
A30000	營業資產及負債之淨變動數		
A31110	持有供交易之金融資產	-	(12,597)
A31115	強制透過損益按公允價值衡量 之金融資產	5,129	-
A31125	合約資產	8,054	-
A31130	應收票據	173	2,929
A31150	應收帳款	66,928	(35,346)
A31170	應收建造合約款	-	(8,054)
A31180	其他應收款	(102,432)	58,936
A31200	存 貨	(184,899)	1,862
A31230	預付款項	45,204	(24,454)

(接次頁)

(承前頁)

代 碼		107年度	106年度
A31240	其他流動資產	\$ 48,255	\$ 21,329
A32125	合約負債	(507)	-
A32130	應付票據	(535)	398
A32150	應付帳款	(31,052)	(19,112)
A32170	應付建造合約款	-	39,291
A32180	其他應付款	2,909	4,400
A32210	預收款項	-	15,190
A32230	其他流動負債	(1,620)	2,058
A32240	淨確定福利負債	(59)	(108)
A33000	營運產生之現金流入	49,942	301,607
A33500	支付之所得稅	(35,689)	(32,826)
AAAA	營業活動之淨現金流入	<u>14,253</u>	<u>268,781</u>
	投資活動之現金流量		
B09900	取得強制透過損益按公允價值衡量之金融資產	(2,715)	-
B09900	處分強制透過損益按公允價值衡量之金融資產	14,969	-
B00010	取得透過其他綜合損益按公允價值衡量之金融資產	(11,695)	-
B00030	透過其他綜合損益按公允價值衡量之金融資產減資退回股款	825	-
B01800	取得採用權益法之投資	(50,000)	(49,611)
B02700	購置不動產、廠房及設備	(12,150)	(4,373)
B02800	處分不動產、廠房及設備價款	1,102	57
B03700	存出保證金增加	(3,851)	(5,347)
B03800	存出保證金減少	9,611	5,133
B04500	購置無形資產	(1,200)	-
B05400	取得投資性不動產	-	(101)
B06500	其他金融資產減少(增加)	41,141	(52,224)
B07100	預付設備款增加	(25,962)	(27,057)
B07500	收取之利息	389	508
B07600	收取之股利	419	400
B09900	收取子公司股利	9,636	2,301
BBBB	投資活動之淨現金流出	<u>(29,481)</u>	<u>(130,314)</u>
	籌資活動之現金流量		
C01300	償還公司債	-	(300)
C01600	舉借長期借款	220,000	40,000

(接次頁)

(承前頁)

代 碼		107年度	106年度
C01700	償還長期借款	(\$ 214,000)	(\$ 205,328)
C03000	存入保證金增加	8,935	7,264
C03100	存入保證金減少	(9,209)	(7,393)
C04500	發放現金股利	-	(64,434)
C05600	支付之利息	(4,803)	(9,392)
CCCC	籌資活動之淨現金流入(出)	<u>923</u>	<u>(239,583)</u>
DDDD	匯率變動對現金及約當現金之影響	<u>93</u>	<u>352</u>
EEEE	本年度現金及約當現金減少數	(14,212)	(100,764)
E00100	年初現金及約當現金餘額	<u>216,704</u>	<u>317,468</u>
E00200	年底現金及約當現金餘額	<u>\$ 202,492</u>	<u>\$ 216,704</u>

後附之附註係本個體財務報告之一部分。

董事長：李慶煌



經理人：李慶煌



會計主管：丁思方



台通光電股份有限公司

個體財務報表附註

民國 107 年及 106 年 1 月 1 日至 12 月 31 日

(金額除另予註明者外，係以新台幣仟元為單位)

一、公司沿革

台通光電股份有限公司(以下稱本公司)原名「台通電線電纜股份有限公司」，於 70 年 12 月設立，嗣於 89 年 5 月更名為「台通光電股份有限公司」。本公司於 99 年 1 月經財團法人中華民國證券櫃檯買賣中心核准，於該中心之興櫃股票櫃檯買賣，並於 100 年 7 月經臺灣證券交易所股份有限公司核備上市後，於同年 9 月股票正式掛牌公開買賣。

本公司經營之主要業務為光纜及光纖到家相關配件、局內外傳輸線材、電力傳輸線材、其他產品之製造及銷售及礦石之批發及銷售。

本公司為整合資源及提升經營效率，於 98 年 3 月 25 日經董事會決議通過與子公司安通光電股份有限公司之簡易合併案，以本公司為存續公司，安通光電股份有限公司為消滅公司。該合併案以 98 年 4 月 30 日為合併基準日，因安通光電股份有限公司為本公司百分之百持有之子公司，故本公司就此合併案並未發行新股或支付現金作為合併對價。

本個體財務報告係以本公司之功能性貨幣新台幣表達。

二、通過財務報告之日期及程序

本個體財務報告於 108 年 3 月 13 日經董事會通過。

三、新發布及修訂準則及解釋之適用

- (一) 本公司首次適用修正後之證券發行人財務報告編製準則及金融監督管理委員會(以下稱金管會)認可並發布生效之國際財務報導準則(IFRS)、國際會計準則(IAS)、解釋(IFRIC)及解釋公告(SIC)(以下稱 IRFSs)之影響

除下列說明外，適用上述修正後之證券發行人財務報告編製準則及金管會認可並發布生效之 IFRSs 規定將不致造成本公司會計政策之重大變動：

1. IFRS 9「金融工具」及相關修正

IFRS 9「金融工具」取代 IAS 39「金融工具：認列與衡量」，並配套修正 IFRS 7「金融工具：揭露」等其他準則。IFRS 9 之新規定涵蓋金融資產之分類、衡量與減損及一般避險會計，相關會計政策請參閱附註四。

金融資產之認列、衡量與減損

本公司依據 107 年 1 月 1 日所存在之事實及情況，於該日評估已存在金融資產之分類予以追溯調整，並選擇不予重編比較期間。於 107 年 1 月 1 日，各類別金融資產依 IAS 39 及 IFRS 9 所決定之衡量種類及帳面金額及其變動情形彙總如下：

金融資產類別	衡 量 種 類		帳 面 金 額		說 明
	IAS 39	IFRS 9	IAS 39	IFRS 9	
現金及約當現金	放款及應收款	按攤銷後成本衡量	\$ 216,704	\$ 216,704	-
股票投資	持有供交易金融資產	強制透過損益按公允價值衡量	11,586	11,586	-
	以成本衡量之金融資產	透過其他綜合損益按公允價值衡量之權益工具投資	9,423	9,096	(1)
應收帳款等其他金融資產	放款及應收款	按攤銷後成本衡量	406,639	406,639	-

	107年1月1日 帳面金額 (IAS 39)			107年1月1日 帳面金額 (IFRS 9)	107年1月1日 保留盈餘 影響數	107年1月1日 其他權益 影響數	說 明
	重 分 類	再 衡 量					
透過損益按公允價值衡量之金融資產	\$ 11,586	\$ -	\$ -	\$ 11,586	\$ -	\$ -	
透過其他綜合損益按公允價值衡量之金融資產－權益工具	-	-	-	-	-	-	
加：自以成本衡量之金融資產 (IAS39) 重分類及再衡量	-	9,423	(327)	9,096	-	(327)	(1)
合 計	\$ 11,586	\$ 9,423	(\$ 327)	\$ 20,682	\$ -	(\$ 327)	

(1) 原依 IAS 39 以成本衡量之未上市 (櫃) 股票投資，依 IFRS 9 分類為指定透過其他綜合損益按公允價值衡量，並應按公允價值再衡量，因而 107 年 1 月 1 日之透過其他綜合損益按公允價值衡量之金融資產及其他權益－透過其他綜合損益按公允價值衡量之金融資產未實現損益分別調整減少 327 仟元。

2. IFRS 15「客戶合約之收入」及相關修正

IFRS 15 係規範來自客戶合約之收入認列原則，該準則將取代 IAS 18「收入」、IAS 11「建造合約」及相關解釋。相關會計政策請參閱附註四。

適用 IFRS 15 後，本公司係以相對單獨售價將交易價格分攤至客戶合約之各履約義務。

本公司為履行客戶合約所必須進行之活動時，有預先收費但並未移轉商品或勞務予客戶，依 IFRS 15 及相關修正規定，未滿足履約義務時無法認列收入，本公司係待未來提供商品或勞務時將其認列為收入。

IFRS 15 及相關修正規定，當另一方參與提供商品或勞務予客戶時，若本公司於移轉特定商品或勞務予客戶前控制該商品或勞務則本公司為主理人。由於一特定商品或勞務係屬可區分之單一商品或勞務，本公司應對合約中特定商品或勞務逐一判斷其為主理人或代理人。

收入認列金額、已收及應收金額之淨結果係認列為合約資產（負債）。適用 IFRS 15 前，建造合約之工程進度請款、已認列成本與利潤（損失）之淨結果依 IAS 11 係認列為應收（付）建造合約款。依 IAS 18 處理之合約係於認列收入時認列應收款或預收收入之減少。

本公司選擇僅對 107 年 1 月 1 日尚未完成之合約追溯適用 IFRS 15，相關累積影響數調整於該日保留盈餘。

首次適用 IFRS 15 對 107 年 1 月 1 日各資產、負債及權益項目調整如下：

	107年1月1日 追 溯 適 用 前 金 額	首 次 適 用 之 調 整	107年1月1日 追 溯 適 用 後 金 額
應收建造合約款	\$ 8,054	(\$ 8,054)	\$ -
合約資產—流動	-	8,054	8,054
採用權益法之投資	1,682,864	(<u>308</u>)	1,682,556
資產影響		(<u>\$ 308</u>)	

(接次頁)

(承前頁)

	107年1月1日 追溯適用 前金額	首次適用 之調整	107年1月1日 追溯適用 後金額
應付建造合約款	\$ 74,460	(\$ 74,460)	\$ -
預收款項	121,115	(121,115)	-
合約負債—流動	-	195,575	195,575
負債影響		<u>\$ -</u>	
保留盈餘	360,030	(\$ 308)	359,722
權益影響		<u>(\$ 308)</u>	

本公司 107 年 12 月 31 日若採先前公報 (IAS 18「收入」及 IAS 11「建造合約」) 之參考資訊列示如下：

資產、負債及權益項目影響

	107年12月31日 (IFRS 15)	IFRS 15之 適用影響數	107年12月31日 (先前公報)
採用權益法之投資	\$ 1,627,673	\$ 218	\$ 1,627,891
資產影響		<u>\$ 218</u>	
應付建造合約款	-	\$ 85,970	85,970
預收款項	-	109,098	109,098
合約負債—流動	195,068	(195,068)	-
負債影響		<u>\$ -</u>	
保留盈餘	335,456	\$ 218	335,674
權益影響		<u>\$ 218</u>	

綜合損益項目之影響

	107年度 (IFRS 15)	IFRS 15之 適用影響數	107年度 (先前公報)
採用權益法之子公司、關聯企業及合資損益	(\$ 145,635)	(\$ 90)	(\$ 145,725)
本年度淨利	1,204	(90)	1,114
本年度綜合損益總額	(469)	(90)	(559)

(二) 本公司尚未適用 108 年適用之證券發行人財務報告編製準則及金管會認可之 IFRSs 之影響

<u>新發布 / 修正 / 修訂準則及解釋</u>	<u>IASB 發布之生效日(註1)</u>
「2015-2017 週期之年度改善」	2019 年 1 月 1 日
IFRS 9 之修正「具負補償之提前還款特性」	2019 年 1 月 1 日 (註 2)
IFRS 16「租賃」	2019 年 1 月 1 日
IAS 19 之修正「計畫修正、縮減或清償」	2019 年 1 月 1 日 (註 3)
IAS 28 之修正「對關聯企業及合資之長期權益」	2019 年 1 月 1 日
IFRIC 23「所得稅務處理之不確定性」	2019 年 1 月 1 日

註 1：除另註明外，上述新發布 / 修正 / 修訂準則或解釋係於各該日期以後開始之年度期間生效。

註 2：金管會允許公司得選擇提前於 107 年 1 月 1 日適用此項修正。

註 3：2019 年 1 月 1 日以後發生之計畫修正、縮減或清償適用此項修正。

IFRS 16「租賃」

IFRS 16 規範租賃協議之辨認與出租人及承租人會計處理，該準則將取代 IAS 17「租賃」及 IFRIC 4「決定一項安排是否包含租賃」等相關解釋。

租賃定義

首次適用 IFRS 16 時，本公司將選擇僅就 108 年 1 月 1 日以後簽訂（或變動）之合約依 IFRS 16 評估是否係屬（或包含）租賃，目前已依 IAS 17 及 IFRIC 4 辨認為租賃之合約將不予重新評估，並將依 IFRS 16 之過渡規定處理。

本公司為承租人

首次適用 IFRS 16 時，除低價值標的資產租賃及短期租賃選擇按直線基礎認列費用外，其他租賃將於個體資產負債表認列使用權資產及租賃負債。個體綜合損益表將分別表達使用權資產之折舊費用及租賃負債按有效利息法所產生之利息費用。於個體現金流量表中，償付租賃負債之本金金額及支付利息部分將表達為籌資活動。適用 IFRS 16 前，分類為營業租賃之合約係按直線基礎認列費用，營業租賃現金流量於個體現金流量表係表達於營業活動。

本公司預計選擇將追溯適用 IFRS 16 之累積影響數調整於 108 年 1 月 1 日保留盈餘，不重編比較資訊。

目前依 IAS 17 以營業租賃處理之協議，於 108 年 1 月 1 日租賃負債之衡量將以剩餘租賃給付按該日承租人之增額借款利率折現，全部使用權資產將以該日之租賃負債金額衡量，所認列之使用權資產均將適用 IAS 36 評估減損。

本公司預計將適用下列權宜作法：

1. 對具有合理類似特性之租賃組合使用單一折現率衡量租賃負債。
2. 租賃期間於 108 年 12 月 31 日以前結束之租賃將依短期租賃處理。
3. 不將原始直接成本計入 108 年 1 月 1 日之使用權資產衡量中。
4. 進行租賃負債之衡量時，對諸如租賃期間之決定將使用後見之明。

108 年 1 月 1 日資產、負債及權益之預計影響

	107年12月31日 帳面金額	首次適用 之調整	108年1月1日 調整後 帳面金額
使用權資產	\$ -	\$ 67,963	\$ 67,963
租賃負債—流動	\$ -	\$ 31,812	\$ 31,812
租賃負債—非流動	-	36,151	36,151
負債影響	\$ -	\$ 67,963	\$ 67,963

本公司為出租人

對於本公司於過度時作為出租人之租賃將不做任何調整，且自 108 年 1 月 1 日起適用 IFRS16 處理該等租賃。

除上述影響外，截至本個體財務報告通過發布日止，本公司評估其他準則、解釋之修正將不致對財務狀況與財務績效造成重大影響。

(三) 本公司尚未適用國際會計準則理事會 (IASB) 已發布但尚未經金管會認可並發布生效之 IFRSs 之影響

<u>新發布 / 修正 / 修訂準則及解釋</u>	<u>IASB 發布之生效日(註1)</u>
IFRS 3 之修正「業務之定義」	2020 年 1 月 1 日 (註2)
IFRS 10 及 IAS 28 之修正「投資者與其關聯企業或合資間之資產出售或投入」	未定
IFRS 17「保險合約」	2021 年 1 月 1 日
IAS 1 及 IAS 8 之修正「重大性之定義」	2020 年 1 月 1 日 (註3)

註 1：除另註明外，上述新發布 / 修正 / 修訂準則或解釋係於各該日期以後開始之年度期間生效。

註 2：收購日在年度報導期間開始於 2020 年 1 月 1 日以後之企業合併及於前述日期以後發生之資產取得適用此項修正。

註 3：2020 年 1 月 1 日以後開始之年度期間推延適用此項修正。

IFRS 10 及 IAS 28 之修正「投資者與其關聯企業或合資間之資產出售或投入」

該修正規定，若本公司出售或投入資產予關聯企業（或合資），或本公司喪失對子公司之控制，但保留對該子公司之重大影響（或聯合控制），若前述資產或前子公司符合 IFRS 3「企業合併」對「業務」之定義時，本公司係全數認列該等交易產生之損益。

此外，若本公司出售或投入資產予關聯企業（或合資），或本公司在與關聯企業（或合資）之交易中喪失對子公司之控制，但保留對該子公司之重大影響（或聯合控制），若前述資產或前子公司不符合 IFRS 3「企業合併」對「業務」之定義時，本公司僅在與投資者對該等關聯企業（或合資）無關之權益範圍內認列該交易所產生之損益，亦即，屬本公司對該損益之份額者應予以銷除。

除上述影響外，截至本個體財務報告通過發布日止，本公司仍持續評估其他準則、解釋之修正對財務狀況與財務績效之影響，相關影響待評估完成時予以揭露。

四、重大會計政策之彙總說明

(一) 遵循聲明

本個體財務報告係依照證券發行人財務報告編製準則編製。

(二) 編製基礎

除按公允價值衡量之金融工具及按確定福利義務現值減除計畫資產公允價值認列之淨確定福利負債（資產）外，本個體財務報告係依歷史成本基礎編製。

公允價值衡量依照相關輸入值之可觀察程度及重要性分為第 1 等級至第 3 等級：

1. 第 1 等級輸入值：係指於衡量日可取得之相同資產或負債於活絡市場之報價（未經調整）。
2. 第 2 等級輸入值：係指除第 1 等級之報價外，資產或負債直接（亦即價格）或間接（亦即由價格推導而得）之可觀察輸入值。
3. 第 3 等級輸入值：係指資產或負債之不可觀察之輸入值。

本公司於編製個體財務報告時，對投資子公司、關聯企業或合資係採權益法處理。為使本個體財務報告之當期損益、其他綜合損益及權益與本公司合併財務報告中歸屬於本公司業主之當期損益、其他綜合損益及權益相同，個體基礎與合併基礎下若干會計處理差異係調整「採用權益法之投資」、「採用權益法之子公司、關聯企業及合資損益份額」暨相關權益項目。

(三) 資產與負債區分流動與非流動之標準

流動資產包括：

1. 主要為交易目的而持有之資產；
2. 預期於資產負債表日後 12 個月內實現之資產；及
3. 現金及約當現金（但不包括於資產負債表日後逾 12 個月用以交換或清償負債而受到限制者）。

流動負債包括：

1. 主要為交易目的而持有之負債；
2. 於資產負債表日後 12 個月內到期清償之負債（即使於資產負債表日後至通過發布財務報告前已完成長期性之再融資或重新安排付款協議，亦屬流動負債），以及

3. 不能無條件將清償期限遞延至資產負債表日後至少 12 個月之負債。惟負債之條款可能依交易對方之選擇，以發行權益工具而導致其清償者，並不影響分類。

非屬上述流動資產或流動負債者，係分類為非流動資產或非流動負債。

本公司從事電信工程業務部分，其營業週期通常長於 1 年，是以與電信工程業務相關之資產及負債，係按營業週期（約為 2 至 3 年）作為劃分流動或非流動之標準。

(四) 外 幣

本公司編製個體財務報告時，以本公司功能性貨幣以外之貨幣（外幣）交易者，依交易日匯率換算為功能性貨幣記錄。外幣貨幣性項目於每一資產負債表日以收盤匯率換算，因交割貨幣性項目或換算貨幣性項目產生之兌換差額，於發生當期認列於損益。

以公允價值衡量之外幣非貨幣性項目係以決定公允價值當日之匯率換算，所產生之兌換差額列為當期損益，惟屬公允價值變動認列於其他綜合損益者，其產生之兌換差額列於其他綜合損益。

以歷史成本衡量之外幣非貨幣性項目係以交易日之匯率換算，不再重新換算。

於編製個體財務報告時，國外營運機構（包含營運所在國家或使用之貨幣與本公司不同之子公司、關聯企業、合資或分公司）之資產及負債以每一資產負債表日匯率換算為新台幣。除匯率於當期劇烈波動者以交易當日匯率換算外，其餘收益及費損項目係以當期平均匯率換算，所產生之兌換差額認列為其他綜合損益。

若處分國外營運機構之所有權益，或處分國外營運機構之子公司部分權益但喪失控制，或處分國外營運機構之聯合協議或關聯企業後之保留權益係金融資產並按金融工具之會計政策處理，所有與該國外營運機構相關之累計兌換差額將重分類至損益。

若部分處分國外營運機構子公司未導致子公司喪失控制，係按比例將累計兌換差額併入權益交易計算，但不認列為損益。在其他

任何部分處分國外營運機構之情況下，累計兌換差額則按處分比例重分類至損益。

(五) 約當現金

約當現金係自投資日起 3 個月內到期或清償，具高度流動性、可隨時轉換成定額現金且價值變動風險甚小之之商業本票、附賣回票債券及定期存款等，係用於滿足短期現金承諾，其帳面價值近似公允價值。

(六) 存 貨

存貨包括原料、物料、製成品及在製品。存貨係以成本與淨變現價值孰低計價，比較成本與淨變現價值時除同類別存貨外係以個別項目為基礎。淨變現價值係指在正常情況下之估計售價減除至完工尚需投入之成本及銷售費用後之餘額。存貨成本之計算採用加權平均法。

(七) 採用權益法之投資

本公司採用權益法處理對子公司及關聯企業之投資。

投資子公司

子公司係指本公司具有控制之個體（含特殊目的個體）。

權益法下，投資原始依成本認列，取得日後帳面金額係隨本公司所享有之子公司損益及其他綜合損益份額與利潤分配而增減。此外，針對本公司可享有子公司其他權益之變動係按持股比例認列。

當本公司對子公司所有權權益之變動未導致喪失控制者，係作為權益交易處理。投資帳面金額與所支付或收取對價之公允價值間之差額，係直接認列為權益。

當本公司對子公司之損失份額等於或超過其在該子公司之權益（包括權益法下子公司之帳面金額及實質上屬於本公司對該子公司淨投資組成部分之其他長期權益）時，係繼續按持股比例認列損失。

取得成本超過本公司於取得日所享有子公司可辨認資產及負債淨公允價值份額之數額列為商譽，該商譽係包含於該投資之帳面金額且不得攤銷；本公司於取得日所享有子公司可辨認資產及負債淨公允價值份額超過取得成本之數額列為當期收益。

本公司評估減損時，係以財務報告整體考量現金產生單位並比較其可回收金額與帳面金額。嗣後若資產可回收金額增加時，將減損損失之迴轉認列為利益，惟資產於減損損失迴轉後之帳面金額，不得超過該項資產在未認列減損損失之情況下，減除應提列攤銷後之帳面金額。歸屬於商譽之減損損失不得於後續期間迴轉。

當喪失對子公司控制時，本公司係按喪失控制日之公允價值衡量其對前子公司之剩餘投資，剩餘投資之公允價值及任何處分價款與喪失控制當日之投資帳面金額之差額，列入當期損益。此外，於其他綜合損益中所認列與該子公司有關之所有金額，其會計處理係與本公司直接處分相關資產或負債所必須遵循之基礎相同。

本公司與子公司之順流交易未實現損益於個體財務報告予以銷除。本公司與子公司之逆流及側流交易所產生之損益，僅在與本公司對子公司權益無關之範圍內，認列於個體財務報告。

投資關聯企業

關聯企業係指本公司具有重大影響，但非屬子公司或合資之企業。

權益法下，投資關聯企業原始依成本認列，取得日後帳面金額係隨本公司所享有之關聯企業損益及其他綜合損益份額與利潤分配而增減。此外，針對關聯企業權益之變動係按持股比例認列。

關聯企業發行新股時，本公司若未按持股比例認購，致使持股比例發生變動，並因而使投資之股權淨值發生增減時，其增減數調整資本公積及採用權益法之投資。惟若未按持股比例認購或取得致使對關聯企業之所有權權益減少者，於其他綜合損益中所認列與該關聯企業有關之金額按減少比例重分類，其會計處理之基礎係與關聯企業若直接處分相關資產或負債所必須遵循之基礎相同；前項調整如應借記資本公積，而採用權益法之投資所產生之資本公積餘額不足時，其差額借記保留盈餘。

當本公司對關聯企業之損失份額等於或超過其在該關聯企業之權益（包括權益法下投資關聯企業之帳面金額及實質上屬於本公司對該關聯企業淨投資組成部分之其他長期權益）時，即停止認列進

一步之損失。本公司僅於發生法定義務、推定義務或已代關聯企業支付款項之範圍內，認列額外損失及負債。

取得成本超過本公司於取得日所享有關聯企業可辨認資產及負債淨公允價值份額之數額列為商譽，該商譽係包含於該投資之帳面金額且不得攤銷；本公司於取得日所享有關聯企業可辨認資產及負債淨公允價值份額超過取得成本之數額列為當期損益。

本公司於評估減損時，係將投資之整體帳面金額（含商譽）視為單一資產比較可回收金額與帳面金額，進行減損測試，所認列之減損損失亦屬於投資帳面金額之一部分。減損損失之任何迴轉，於該投資之可回收金額後續增加之範圍內予以認列。

本公司自其投資不再為關聯企業之日停止採用權益法，其對原關聯企業之保留權益以公允價值衡量，該公允價值及處分價款與停止採用權益法當日之投資帳面金額之差額，列入當期損益。此外，於其他綜合損益中所認列與該關聯企業有關之所有金額，其會計處理之基礎係與關聯企業若直接處分相關資產或負債所必須遵循之基礎相同。若對關聯企業之投資成為合資之投資，或對合資之投資成為對關聯企業之投資，本公司係持續採用權益法而不對保留權益作再衡量。

本公司與關聯企業間之逆流、順流及側流交易所產生之損益，僅在與本公司對關聯企業權益無關之範圍內，認列於個體財務報告。

(八) 不動產、廠房及設備

不動產、廠房及設備係用於商品或勞務之生產或提供、供管理目的而持有且預期使用超過一期之有形項目，於符合未來經濟效益很有可能流入本公司以及成本能可靠衡量之條件時，以成本衡量認列，後續以成本減除累計折舊及累計減損損失後之金額衡量。

建造中之不動產、廠房及設備係以成本減除累計減損損失後之金額認列。成本包括專業服務費用及符合資本化條件之借款成本。該等資產於完工並達預期使用狀態時，分類至不動產、廠房及設備之適當類別並開始提列折舊。

不動產、廠房及設備於耐用年限內按直線基礎對每一重大部分單獨提列折舊，本公司至少於每一年度結束日對估計耐用年限、殘值及折舊方法進行檢視並推延適用會計估計變動之影響。

不動產、廠房及設備除列時，淨處分價款與該資產帳面金額間之差額係認列於損益。

(九) 投資性不動產

投資性不動產係為賺取租金或資本增值或兩者兼具而持有之不動產。投資性不動產亦包括目前尚未決定未來用途所持有之土地。

投資性不動產原始以成本（包括交易成本）衡量，後續以成本減除累計折舊及累計減損損失後之金額衡量。本公司採直線基礎提列折舊。

投資性不動產除列時，淨處分價款與該資產帳面金額間之差額係認列於損益。

(十) 無形資產

單獨取得之有限耐用年限無形資產原始以成本衡量，後續係以成本減除累計攤銷及累計減損損失後之金額衡量。無形資產於耐用年限內按直線基礎進行攤銷，並且至少於每一年度結束日對估計耐用年限、殘值及攤銷方法進行檢視，並推延適用會計估計變動之影響。

無形資產除列時，淨處分價款與該資產帳面金額間之差額係認列於損益。

(十一) 有形及無形資產（商譽除外）之減損

本公司於每一資產負債表日評估是否有任何跡象顯示有形及無形資產（商譽除外）可能已減損。若有任一減損跡象存在，則估計該資產之可回收金額。倘無法估計個別資產之可回收金額，本公司估計該資產所屬現金產生單位之可回收金額。共用資產係依合理一致基礎分攤至個別現金產生單位。

針對非確定耐用年限及尚未可供使用之無形資產，至少每年及有減損跡象時進行減損測試。

可回收金額為公允價值減出售成本與其使用價值之較高者。個別資產或現金產生單位之可回收金額若低於其帳面金額時，將該資產或現金產生單位之帳面金額調減至其可回收金額，減損損失係認列於損益。

適用 IFRS 15 之客戶合約，因客戶合約所認列之存貨、不動產、廠房及設備及無形資產先依存貨減損規定及上述規定認列減損，次依合約成本相關資產之帳面金額超過提供相關商品或勞務預期可收取之對價剩餘金額扣除直接相關成本後之金額認列為減損損失，續將合約成本相關資產之帳面金額計入所屬現金產生單位，以進行現金產生單位之減損評估。

當減損損失於後續迴轉時，該資產、現金產生單位或合約成本相關資產之帳面金額調增至修訂後之可回收金額，惟增加後之帳面金額以不超過該資產、現金產生單位或合約成本相關資產若未於以前年度認列減損損失時所決定之帳面金額（減除攤銷或折舊）。減損損失之迴轉係認列於損益。

(十二) 金融工具

金融資產與金融負債於本公司成為該工具合約條款之一方時認列於個體資產負債表。

原始認列金融資產與金融負債時，若金融資產或金融負債非屬透過損益按公允價值衡量者，係按公允價值加計直接可歸屬於取得或發行金融資產或金融負債之交易成本衡量。直接可歸屬於取得或發行透過損益按公允價值衡量之金融資產或金融負債之交易成本，則立即認列為損益。

1. 金融資產

金融資產之慣例交易係採交易日會計認列及除列。

(1) 衡量種類

107 年

本公司所持有之金融資產種類為透過損益按公允價值衡量之金融資產、透過其他綜合損益按公允價值衡量之權益工具投資及按攤銷後成本衡量之金融資產。

A. 透過損益按公允價值衡量之金融資產

透過損益按公允價值衡量之金融資產為強制透過損益按公允價值衡量之金融資產。強制透過損益按公允價值衡量之金融資產包括本公司未指定透過其他綜合損益按公允價值衡量之權益工具投資，及不符合分類為按攤銷後成本衡量或透過其他綜合損益按公允價值衡量之債務工具投資。

透過損益按公允價值衡量之金融資產係按公允價值衡量，其再衡量產生之利益或損失係認列於損益。公允價值之決定方式請參閱附註三一。

B. 透過其他綜合損益按公允價值衡量之權益工具投資

本公司於原始認列時，可作一不可撤銷之選擇，將非持有供交易且非企業合併收購者所認列或有對價之權益工具投資，指定透過其他綜合損益按公允價值衡量。

透過其他綜合損益按公允價值衡量之權益工具投資係按公允價值衡量，後續公允價值變動列報於其他綜合損益，並累計於其他權益中。於投資處分時，累積損益直接移轉至保留盈餘，並不重分類為損益。

透過其他綜合損益按公允價值衡量之權益工具投資之股利於本公司收款之權利確立時認列於損益中，除非該股利明顯代表部分投資成本之回收。

C. 按攤銷後成本衡量之金融資產

本公司投資金融資產若同時符合下列兩條件，則分類為按攤銷後成本衡量之金融資產：

- a. 係於某經營模式下持有，該模式之目的係持有金融資產以收取合約現金流量；及
- b. 合約條款產生特定日期之現金流量，該等現金流量完全為支付本金及流通在外本金金額之利息。

按攤銷後成本衡量之金融資產（包括現金及約當現金、按攤銷後成本衡量之應收帳款與應收票據等）於原

始認列後，係以有效利息法決定之總帳面金額減除任何減損損失之攤銷後成本衡量，任何外幣兌換損益則認列於損益。利息收入係以有效利率乘以金融資產總帳面金額計算。

106年

本公司所持有之金融資產種類為透過損益按公允價值衡量之金融資產、備供出售金融資產與放款及應收款。

A. 透過損益按公允價值衡量之金融資產

透過損益按公允價值衡量之金融資產為持有供交易之金融資產。

透過損益按公允價值衡量之金融資產係按公允價值衡量，其再衡量產生之利益或損失係認列於損益。公允價值之決定方式請參閱附註三一。

B. 備供出售金融資產

備供出售金融資產係非衍生金融資產被指定為備供出售，或未被分類為放款及應收款之金融資產、持有至到期日金融資產或透過損益按公允價值衡量之金融資產。

備供出售金融資產係按公允價值衡量，備供出售貨幣性金融資產帳面金額之變動中屬外幣兌換損益與以有效利息法計算之利息收入，以及備供出售權益投資之股利，係認列於損益。其餘備供出售金融資產帳面金額之變動係認列於其他綜合損益，於投資處分或確定減損時重分類為損益。

備供出售權益投資之股利於本公司收款之權利確立時認列。

備供出售金融資產若屬無活絡市場公開報價且公允價值無法可靠衡量之權益工具投資，及與此種無報價權益工具連結且須以交付該等權益工具交割之衍生工具，後續係以成本減除減損損失後之金額衡量，並單獨列為

「以成本衡量之金融資產」。該等金融資產於後續能可靠衡量公允價值時，係按公允價值再衡量，其帳面金額與公允價值間之差額認列於其他綜合損益，若有減損時，則認列於損益。

C.放款及應收款

放款及應收款係指無活絡市場公開報價，且具固定或可決定付款金額之非衍生金融資產。放款及應收款（包括應收款項、現金及約當現金等）係以有效利息法計算之攤銷後成本減除減損損失後之金額衡量，惟短期應收款項之利息認列不具重大性之情況除外。

(2) 金融資產之減損

107年

本公司於每一資產負債表日按預期信用損失評估按攤銷後成本衡量之金融資產（含應收帳款）、透過其他綜合損益按公允價值衡量之債務工具投資、應收租賃款及合約資產之減損損失。

應收帳款及應收租賃款均按存續期間預期信用損失認列備抵損失。其他金融資產係先評估自原始認列後信用風險是否顯著增加，若未顯著增加，則按12個月預期信用損失認列備抵損失，若已顯著增加，則按存續期間預期信用損失認列備抵損失。

預期信用損失係以發生違約之風險作為權重之加權平均信用損失。12個月預期信用損失係代表金融工具於報導日後12個月內可能違約事項所產生之預期信用損失，存續期間預期信用損失則代表金融工具於預期存續期間所有可能違約事項產生之預期信用損失。

所有金融資產之減損損失係藉由備抵帳戶調降其帳面金額，惟透過其他綜合損益按公允價值衡量之債務工具投資之備抵損失係認列於其他綜合損益，並不減少其帳面金額。

106 年

除透過損益按公允價值衡量之金融資產外，本公司於每一資產負債表日評估其他金融資產是否有減損之客觀證據，當有客觀證據顯示，因金融資產原始認列後發生之單一或多項事件，致使金融資產之估計未來現金流量受損失者，該金融資產即已發生減損。

按攤銷後成本列報之金融資產，如應收帳款，該資產若經個別評估未有客觀減損證據，另再集體評估減損。應收款集體存在之客觀減損證據可能包含本公司過去收款經驗及超過平均授信期間之延遲付款增加情況等。

按攤銷後成本列報之金融資產之減損損失金額係該資產帳面金額與估計未來現金流量按該金融資產原始有效利率折現之現值間之差額。

按攤銷後成本列報之金融資產於後續期間減損損失金額減少，且經客觀判斷該減少與認列減損後發生之事項有關，則先前認列之減損損失直接或藉由調整備抵帳戶予以迴轉認列於損益，惟該迴轉不得使金融資產帳面金額超過若未認列減損情況下於迴轉日應有之攤銷後成本。

當備供出售權益投資之公允價值低於成本且發生顯著或持久性下跌時，係為客觀減損證據。

其他金融資產之客觀減損證據可能包含：

- A. 發行人或交易對方發生顯著財務困難；或
- B. 違反合約，例如利息或本金支付發生拖欠或逾期；或
- C. 債務人很有可能破產或進行其他財務重整。

當備供出售金融資產發生減損時，原先已認列於其他綜合損益之累計損失金額將重分類至損益。

備供出售權益工具投資已認列於損益之減損損失不得透過損益迴轉。任何認列減損損失後之公允價值回升金額係認列於其他綜合損益。備供出售債務工具之公允價值若

於後續期間增加，而該增加能客觀地連結至減損損失認列於損益後發生之事項，則減損損失予以迴轉並認列於損益。

以成本衡量之金融資產之減損損失金額係該資產帳面金額與估計未來現金流量按類似金融資產之現時市場報酬率折現之現值間之差額。此種減損損失於後續期間不得迴轉。

所有金融資產之減損損失係直接自金融資產之帳面金額中扣除，惟應收帳款係藉由備抵帳戶調降其帳面金額。當判斷應收帳款無法收回時，係沖銷備抵帳戶。原先已沖銷而後續收回之款項則貸記備抵帳戶。備抵帳戶帳面金額之變動認列於損益。

(3) 金融資產之除列

本公司僅於對來自金融資產現金流量之合約權利失效，或已移轉金融資產且該資產所有權之幾乎所有風險及報酬已移轉予其他企業時，始將金融資產除列。

於 106 年（含）以前，於一金融資產整體除列時，其帳面金額與所收取對價加計已認列於其他綜合損益之任何累計利益或損失之總和間之差額係認列於損益。自 107 年起，於一按攤銷後成本衡量之金融資產整體除列時，其帳面金額與所收取對價間之差額係認列於損益。於一透過其他綜合損益按公允價值衡量之權益工具投資整體除列時，累積損益直接移轉至保留盈餘，並不重分類為損益。

2. 權益工具

本公司發行之債務及權益工具係依據合約協議之實質與金融負債及權益工具之定義分類為金融負債或權益。

本公司發行之權益工具係以取得之價款扣除直接發行成本後之金額認列。

再取回本公司本身之權益工具係於權益項下認列與減除。購買、出售、發行或註銷本公司本身之權益工具不認列於損益。

3. 金融負債

(1) 後續衡量

除下列情況外，所有金融負債係以有效利息法按攤銷後成本衡量：

透過損益按公允價值衡量之金融負債

透過損益按公允價值衡量之金融負債係按公允價值衡量，其再衡量產生之利益或損失係認列於損益。

公允價值之決定方式請參閱附註三一。

(2) 金融負債之除列

除列金融負債時，其帳面金額與所支付對價（包含任何所移轉之非現金資產或承擔之負債）間之差額認列為損益。

4. 可轉換公司債

本公司發行之複合金融工具（可轉換公司債）係依據合約協議之實質與金融負債及權益工具之定義，於原始認列時將其組成部分分別分類為金融負債及權益。

原始認列時，負債組成部分之公允價值係以類似之不可轉換工具當時市場利率估算，並於執行轉換或到期日前，以有效利息法計算之攤銷後成本衡量。屬嵌入非權益衍生工具之負債組成部分則以公允價值衡量。

分類為權益之轉換權係等於該複合工具整體公允價值減除經單獨決定之負債組成部分公允價值之剩餘金額，經扣除所得稅影響數後認列為權益，後續不再衡量。於該轉換權被執行時，其相關之負債組成部分及於權益之金額將轉列股本及資本公積－發行溢價。可轉換公司債之轉換權若於到期日仍未被執行，該認列於權益之金額將轉列資本公積－發行溢價。

發行可轉換公司債之相關交易成本，係按分攤總價款之比例分攤至該工具之負債（列入負債帳面金額）及權益組成部分（列入權益）。

(十三) 負債準備

認列為負債準備之金額係考量義務之風險及不確定性，而為資產負債表日清償義務所需支出之最佳估計。若負債準備係以清償該現時義務之估計現金流量衡量，其帳面金額係為該等現金流量之現值（若貨幣之時間價值影響重大）。

於銷售合約下之保固義務係依管理階層對清償本公司義務所需支出之最佳估計，於相關商品認列收入時認列。

本公司於資產負債表日衡量已簽訂尚未履行之銷售合約，就履行合約義務所不可避免之成本產生超過預期從該合約可獲得之經濟效益時，認列因虧損性合約產生之現時義務為負債準備。

(十四) 收入認列

107 年度

本公司於客戶合約辨認履約義務後，將交易價格分攤至各履約義務，並於滿足各履約義務時認列收入。

1. 商品銷貨收入

商品銷貨收入來自光纜及光纖到家相關配件、局內外傳輸線材、電力傳輸線材、其他產品之銷售。由於產品主要係於起運時貨運抵客戶指定地點時，客戶對商品已有訂定價格與使用之權利且負有再銷售之主要責任，並承擔商品陳舊過時風險，本公司係於該時點認列收入及應收帳款。

去料加工時，加工產品所有權之控制並未移轉，是以去料時不認列收入。

2. 工程收入

由於建造所投入之成本與履約義務之完成程度直接相關，本公司係以實際投入成本佔預期總成本比例衡量完成進度。本公司於建造過程逐步認列合約資產，於開立帳單時將其轉列為應收帳款。若已收取之工程款超過認列收入之金額，差額係認列為合約負債。依合約條款由客戶扣留之工程保留款旨在確保本公司完成所有合約義務，於本公司履約完成前係認列為合約資產。

履約義務之結果若無法可靠衡量，僅在滿足履約義務之已發生成本預期可回收之範圍內認列工程收入。

106 年度

收入係按已收或應收對價之公允價值衡量，並扣除估計之客戶退貨、折扣及其他類似之折讓。銷貨退回係依據以往經驗及其他攸關因素合理估計未來之退貨金額提列。

1. 商品之銷售

銷售商品係於下列條件完全滿足時認列收入：

- (1) 本公司已經將商品所有權之重大風險及報酬移轉予買方；
- (2) 本公司對於已經出售之商品既不持續參與管理，亦未維持有效控制；
- (3) 收入金額能可靠衡量；
- (4) 與交易有關之經濟效益很有可能流入本公司；及
- (5) 與交易有關之已發生或將發生之成本能可靠衡量。

去料加工時，加工產品所有權之重大風險及報酬並未移轉，是以去料時不作銷貨處理。

2. 勞務之提供

勞務收入係於勞務提供時予以認列。依合約提供勞務所產生之收入，係按合約完成程度予以認列。

3. 股利收入及利息收入

投資所產生之股利收入係於股東收款之權利確立時認列，惟前提係與交易有關之經濟效益很有可能流入本公司，且收入金額能可靠衡量。

金融資產之利息收入係於經濟效益很有可能流入本公司，且收入金額能可靠衡量時認列。利息收入係依時間之經過按流通在外本金與所適用之有效利率採應計基礎認列。

4. 建造合約

建造合約之結果若能可靠估計，於資產負債表日參照合約活動之完成程度分別認列收入及成本。若遇有合約工作之變

更、求償及獎勵金之情形，僅於金額能可靠衡量且很有可能收現之範圍內，始將其納入合約收入。

建造合約之完工比例若無法可靠估計，合約成本係於其發生當期認列為費用，合約收入則僅於已發生合約成本預期很有可能回收之範圍內認列收入。

總合約成本若很有可能超過總合約收入，所有預期損失則立即認列為費用。

若一項合約包括數項資產，且每一資產均有單獨之方案提出、均單獨議定以及其成本及收入均可予以辨認，則每一資產之建造係以單項建造合約處理。若同時或接續進行之一組合約以單一包裹方式議定，且該組合約密切相關，致每項合約實際上為具有整體利潤率之單一計畫之一部分，則該組合約係以單項建造合約處理。

當建造合約累計已發生成本加計已認列利潤並減除已認列損失超過工程進度請款金額時，該差額係列示為應收建造合約款。當建造合約之工程進度請款金額超過已發生成本加計已認列利潤並減除已認列損失時，該差額係列示為應付建造合約款。於相關工作進行前所收到之款項帳列其他流動負債。依照已完成工作開立帳單而客戶尚未付款之金額帳列應收帳款。

(十五) 租賃

當租賃條款係移轉附屬所有權之幾乎所有風險與報酬予承租人，則將其分類為融資租賃。所有其他租賃則分類為營業租賃。

1. 本公司為出租人

融資租賃下，應向承租人收取之款項係按本公司之租賃投資淨額認列為應收租賃款。融資收益係分攤至各會計期間，以反映本公司未到期之租賃投資淨額於各期間可獲得之固定報酬率。

營業租賃之租賃收益係按直線基礎於相關租賃期間內認列為收益。

2. 本公司為承租人

營業租賃給付係按直線基礎於租賃期間認列為費用。

營業租賃所取得之租賃誘因係認列為負債。誘因利益總額按直線基礎認列為租金費用之減項。

(十六) 員工福利

1. 短期員工福利

短期員工福利相關負債係以換取員工服務而預期支付之非折現金額衡量。

2. 退職後福利

確定提撥退休計畫之退休金係於員工提供服務期間將應提撥之退休金數額認列為費用。

確定福利退休計畫之確定福利成本（含服務成本、淨利息及再衡量數）係採預計單位福利法精算。服務成本（含當期服務成本）及淨確定福利負債（資產）淨利息於發生時認列為員工福利費用。再衡量數（含精算損益及扣除利息後之計畫資產報酬）於發生時認列於其他綜合損益並列入保留盈餘，後續期間不重分類至損益。

淨確定福利負債（資產）係確定福利退休計畫之提撥短絀（剩餘）。淨確定福利負債（資產）不得超過從該計畫退還提撥金或可減少未來提撥金之現值。

(十七) 股份基礎給付協議－員工認股權

本公司於辦理現金增資發行新股，依法保留部分股份由員工認購之股份基礎給付協議，以給與日權益工具公允價值為基礎，衡量所取得勞務之公允價值，並同時認列為薪資費用及資本公積。

(十八) 所得稅

所得稅費用係當期所得稅及遞延所得稅之總和。

1. 當期所得稅

依我國所得稅法規定計算之未分配盈餘加徵所得稅，係於股東會決議年度認列。

以前年度應付所得稅之調整，列入當期所得稅。

2. 遞延所得稅

遞延所得稅係依帳載資產及負債帳面金額與計算課稅所得之課稅基礎二者所產生之暫時性差異計算。遞延所得稅負債一般係就所有應課稅暫時性差異予以認列，而遞延所得稅資產則於很有可能具有課稅所得以供可減除暫時性差異及虧損扣抵等所產生之所得稅抵減使用時認列。

與投資子公司及關聯企業相關之應課稅暫時性差異皆認列遞延所得稅負債，惟本公司若可控制暫時性差異迴轉之時點，且該暫時性差異很有可能於可預見之未來不會迴轉者除外。與此類投資有關之可減除暫時性差異，僅於其很有可能具有足夠課稅所得用以實現暫時性差異，且於可預見之未來預期將迴轉的範圍內，予以認列遞延所得稅資產。

遞延所得稅資產之帳面金額於每一資產負債表日予以重新檢視，並針對已不再很有可能具有足夠之課稅所得以供其回收所有或部分資產者，調減帳面金額。原未認列為遞延所得稅資產者，亦於每一資產負債表日予以重新檢視，並在未來很有可能產生課稅所得以供其回收所有或部分資產者，調增帳面金額。

遞延所得稅資產及負債係以預期負債清償或資產實現當期之稅率衡量，該稅率係以資產負債表日已立法或已實質性立法之稅率及稅法為基礎。遞延所得稅負債及資產之衡量係反映本公司於資產負債表日預期回收或清償其資產及負債帳面金額之方式所產生之租稅後果。

3. 本年度之當期及遞延所得稅

當期及遞延所得稅係認列於損益，惟與認列於其他綜合損益或直接計入權益之項目相關之當期及遞延所得稅係分別認列於其他綜合損益或直接計入權益。若當期所得稅或遞延所得稅係自企業合併所產生，其所得稅影響數納入企業合併之會計處理。

五、重大會計判斷及估計不確定性之主要來源

本公司於採用會計政策時，對於不易自其他來源取得相關資訊者，管理階層必須基於歷史經驗及其他攸關之因素作出相關之判斷、估計及假設。實際結果可能與估計有所不同。

管理階層將對估計與基本假設持續檢視。若估計之修正僅影響當期，則於修正當期認列；若會計估計之修正同時影響當期及未來期間，則於修正當期及未來期間認列。

(一) 存貨之評價

本公司必須運用判斷及估計決定財務報導期間結束日存貨之淨變現價值。由於存貨係以成本與淨變現價值孰低者計價，本公司評估財務報導期間結束日存貨因正常損耗、過時陳舊或無市場銷售價值之金額，並將存貨成本沖減至淨變現價值。截至 107 年及 106 年 12 月 31 日止，本公司存貨之帳面金額分別為 434,252 仟元及 284,939 仟元。

(二) 採用權益法之投資之減損

決定採用權益法之投資是否減損時，須估計各現金產生單位之可回收金額。可回收金額為公允價值減出售成本與其使用價值之較高者。為計算使用價值，管理階層應估計預期自現金產生單位所產生之未來現金流量，並決定計算現值所使用之折現率。截至 107 年及 106 年 12 月 31 日止，採用權益法之投資之帳面金額分別為 1,627,673 仟元及 1,682,864 仟元。

六、現金及約當現金

	<u>107年12月31日</u>	<u>106年12月31日</u>
現金		
零用金及庫存現金	\$ 749	\$ 779
支票及活期存款	<u>201,743</u>	<u>215,925</u>
	<u>\$202,492</u>	<u>\$216,704</u>

本公司設質之定期存單（帳列其他金融資產－非流動）於資產負債表日之市場利率區間如下：

	<u>107年12月31日</u>	<u>106年12月31日</u>
設質之定期存單	1.090%	1.065%

七、透過損益按公允價值衡量之金融工具

	<u>107年12月31日</u>	<u>106年12月31日</u>
<u>金融資產－流動</u>		
持有供交易		
－國內上市（櫃）股票	\$ <u> -</u>	\$ <u>11,586</u>

八、透過其他綜合損益按公允價值衡量之金融資產－107年

	<u>107年12月31日</u>
<u>非流動</u>	
國內投資	
未上市（櫃）股票	
富華創業投資股份有限公司	\$ 1,626
彤電股份有限公司	-
皇輝科技股份有限公司	<u>12,760</u>
	14,386
國外投資	
未上市（櫃）股票	
興國發展有限公司（香港）（Wallace Development Ltd.）	<u>6,061</u>
	<u>\$ 20,447</u>

本公司依中長期策略目的投資非上市櫃公司之普通股，並預期透過長期投資獲利。本公司管理階層認為若將該等投資之短期公允價值波動列入損益，與前述長期投資規劃並不一致，因此選擇指定該等投資為透過其他綜合損益按公允價值衡量。該等投資原依 IAS 39 係分類為備供出售金融資產，其重分類及 106 年度資訊，請參閱附註三及附註九。

上述富華創業投資股份有限公司於 107 年 5 月現金減資，減資比例為 25%，本公司業已於 107 年 7 月收回減資退回股款 825 仟元。

本公司於 107 年 4 月參與皇輝科技股份有限公司現金增資案計 11,695 仟元，因屬中長期策略目的投資而指定為透過其他綜合損益按公允價值衡量。

九、以成本衡量之金融資產－非流動－106年

	106年12月31日
國內未上市（櫃）普通股	
富華創業投資股份有限公司	\$ 3,300
威創科技股份有限公司	-
彤電股份有限公司	-
	3,300
國外未上市（櫃）普通股－美元計價	
興國發展有限公司（香港） （Wallace Development Ltd.）	6,123
	\$ 9,423
依金融資產衡量種類區分（附註三一）	
供出售金融資產	\$ 9,423

（一）本公司所持有之上述未上市（櫃）股票投資，於資產負債表日係按成本減除減損損失衡量，因其公允價值合理估計數之區間重大且無法合理評估各種估計之機率，致本公司管理階層認為其公允價值無法可靠衡量。

（二）本公司於 106 年度就威創科技股份有限公司之可回收性進行評估，並認列減損損失 8,849 仟元（帳列其他利益及損失）。由於本公司於 106 年 10 月參與威創科技股份有限公司現金增資 44,511 仟元後，持股比例增加為 29.54%，致對該公司具重大影響力，故採用權益法處理，請參閱附註十三。

十、應收票據、應收帳款及其他應收款

	107年12月31日	106年12月31日
<u>應收票據</u>		
按攤銷後成本衡量		
總帳面金額	\$ 1,211	\$ 1,384
減：備抵損失	-	-
	\$ 1,211	\$ 1,384

（接次頁）

(承前頁)

	107年12月31日	106年12月31日
因營業而發生	\$ 1,211	\$ 1,384
非因營業而發生	<u>-</u>	<u>-</u>
	<u>\$ 1,211</u>	<u>\$ 1,384</u>
<u>應收帳款</u>		
應收帳款—關係人	\$111,376	\$137,909
應收帳款—非關係人	164,894	205,385
減：備抵呆帳	(<u>7,100</u>)	(<u>7,084</u>)
	<u>\$269,170</u>	<u>\$336,210</u>
<u>其他應收款</u>		
其他應收款—非關係人		
應收工程押標金	\$ 25,400	\$ 7,928
其 他	964	1,044
其他應收款—關係人	<u>85,000</u>	<u>-</u>
	<u>\$111,364</u>	<u>\$ 8,972</u>

本公司之客戶群主要為國內外電信公司或同業，於 107 年及 106 年 12 月 31 日之應收帳款餘額中，顯著集中於重要客戶而存在之信用風險，請參閱附註三一。

107 年度

本公司於國內及東南亞等地區之商品銷售平均授信期間約為 90 天至 120 天，於大陸地區之授信期間係依合約約定或依大陸市場慣性交易條件收取帳款，故無特定天期，另對該應收帳款皆不予計息。於決定應收帳款可回收性時，本公司考量應收帳款自原始授信日至資產負債表日信用品質之任何改變，如交易對手發生票據退票、財務困難或重整等情事，本公司將依該客戶現行營運狀況提列適當之備抵呆帳，應收帳款若未有上述情況而有逾授信期間，則依客戶之行業別分組依授信期間區分，對於帳齡會超過各群組授信期間之應收帳款，其備抵呆帳係參考各群組之歷史平均回收率、客戶過去拖欠記錄及分析前期財務狀況，以可能損失率認列一定比例之備抵呆帳。

在接受新客戶之前，本公司係由業務人員透過外部資訊或經由拜訪了解客戶後，評估該客戶之信用品質並設定該客戶之信用額度。

於資產負債表日已逾期但本公司尚未認列備抵呆帳之應收帳款如下表，因其信用品質並未重大改變，本公司管理階層認為仍可回收其金額，本公司對該等應收帳款並未持有任何擔保品或其他信用增強保障。此外，本公司亦不具有將應收帳款及對相同交易對方之應付帳款互抵之法定抵銷權。

本公司採用 IFRS 9 之簡化作法按存續期間預期信用損失認列應收帳款之備抵損失。存續期間預期信用損失係使用準備矩陣計算，其考量客戶過去違約紀錄與現時財務狀況、產業經濟情勢，並同時考量 GDP 預測及產業展望。因本公司之信用損失歷史經驗顯示，不同客戶群之損失型態並無顯著差異，因此準備矩陣未進一步區分客戶群，僅以應收帳款逾期天數訂定預期信用損失率。

若有證據顯示交易對方面臨嚴重財務困難且本公司無法合理預期可回收金額，例如交易對方正進行清算或債款已逾期超過一定天數，本公司直接沖銷相關應收帳款，惟仍會持續追索活動，因追索回收之金額則認列於損益。

本公司依準備矩陣衡量應收帳款之備抵損失如下：

107 年 12 月 31 日

	未逾期	逾期 1~60 天	逾期超過 120 天	合計
預期信用損失率	-	5.26%~5.56%	100%	
總帳面金額	\$ 268,898	\$ 288	\$ 7,084	\$ 276,270
備抵損失(存續期間預期信用損失)	-	(16)	(7,084)	(7,100)
攤銷後成本	<u>\$ 268,898</u>	<u>\$ 272</u>	<u>\$ -</u>	<u>\$ 269,170</u>

本公司應收帳款備抵損失之變動資訊如下：

	107年度
年初餘額 (IAS 39)	\$ 7,084
追溯適用 IFRS 9 調整數	-
年初餘額 (IFRS 9)	7,084
加：本年度提列	16
年底餘額	<u>\$ 7,100</u>

106 年度

本公司 106 年之授信政策與前述 107 年授信政策相同。

本公司已逾期但未減損應收帳款之帳齡分析（以立帳日為起算日）如下：

	<u>106年12月31日</u>
90 天以下	\$ -
91 至 120 天	31,661
120 天以上	<u>38,280</u>
合 計	<u>\$ 69,941</u>

本公司應收帳款之備抵呆帳變動資訊如下：

	個 別 評 估	群 組 評 估	合 計
	減 損 損 失	減 損 損 失	
106 年 1 月 1 日 餘 額	\$ 6,610	\$ 28	\$ 6,638
加：本年度提列	474	-	474
減：本年度迴轉	<u>-</u>	<u>(28)</u>	<u>(28)</u>
106 年 12 月 31 日 餘 額	<u>\$ 7,084</u>	<u>\$ -</u>	<u>\$ 7,084</u>

本公司已減損應收帳款之帳齡分析（以立帳日為起算日）如下：

	<u>106年12月31日</u>
90 天以下	\$ -
91 至 120 天	-
120 天以上	<u>7,084</u>
合 計	<u>\$ 7,084</u>

十一、應收（付）建造合約款－106 年

	<u>106年12月31日</u>
<u>應收建造合約款</u>	
累計已發生成本及已認列利潤 （減除已認列損失）	\$ 20,484
減：累計工程進度請款金額	<u>12,430</u>
應收建造合約款	<u>\$ 8,054</u>
<u>應付建造合約款</u>	
累計工程進度請款金額	\$ 1,144,051
減：累計已發生成本及已認列利 潤（減除已認列損失）	<u>1,069,591</u>
應付建造合約款	<u>\$ 74,460</u>

本公司於 106 年度依照 IAS 11 認列建造合約收入為 210,424 仟元。

十二、存 貨

	<u>107年12月31日</u>	<u>106年12月31日</u>
製成品	\$ 206,453	\$ 213,076
在製品	30,144	43,299
原物料	376,801	169,995
在途存貨	<u>1,659</u>	<u>3,788</u>
	615,057	430,158
減：備抵存貨跌價損失	<u>180,805</u>	<u>145,219</u>
	<u>\$ 434,252</u>	<u>\$ 284,939</u>

本公司 107 及 106 年度與存貨相關之銷貨成本分別為 972,596 仟元及 1,179,760 仟元。107 及 106 年度之銷貨成本分別包括存貨跌價損失 35,586 仟元及 24,594 仟元。

十三、採用權益法之投資

	<u>107年12月31日</u>	<u>106年12月31日</u>
投資子公司	\$ 1,562,973	\$ 1,623,599
投資關聯企業	<u>64,700</u>	<u>59,265</u>
	<u>\$ 1,627,673</u>	<u>\$ 1,682,864</u>

(一) 投資子公司

	<u>107年12月31日</u>	<u>106年12月31日</u>
非上市(櫃)公司		
千通光電事業有限公司 (以下稱千通光電)	\$ 97,152	\$ 101,034
瓊蓮股份有限公司(以下 稱瓊蓮公司)	22,567	32,738
鑫通資源股份有限公司 (以下稱鑫通資源)	69,310	54,846
SING TUNG TECHNOLOGIES PTE. LTD (以下稱 SING TUNG)	20,064	18,853
大通建設股份有限公司 (以下稱大通建設)	4,936	5,056
公開發行公司		
台灣智慧光網股份有限 公司(以下稱台智網)	<u>1,348,944</u>	<u>1,411,072</u>
	<u>\$ 1,562,973</u>	<u>\$ 1,623,599</u>

子 公 司 名 稱	所 有 權 權 益 及 表 決 權 百 分 比	
	107年12月31日	106年12月31日
千通光電	100%	100%
瓊蓮公司	100%	100%
台智網	64.43%	64.43%
鑫通資源	76.67%	65%
SING TUNG	97%	97%
大通建設	51%	51%

採用權益法之子公司及本公司對其所享有之損益及其他綜合損益份額，除 SING TUNG 及大通建設係按未經會計師查核之財務報告計算外，其餘係按經會計師查核之財務報告計算；惟本公司管理階層認為上述子公司財務報告倘經會計師查核，尚不致產生重大之調整。

1. 本公司於 100 年 12 月 16 日取得台北市政府「臺北市光纖網路暨委外建設暨營運案」，並依契約規定成立新公司。新公司（台智網）於 101 年 1 月 6 日設立，本公司業已於 101 年 1 月 1 日前支付台智網 156,000 仟元之股款。台智網為建設網路機房及充實營運資金需求，於 101 年 2 月董事會決議辦理 101 年第 1 次現金增資發行新股 40,000 仟股，以每股 10 元發行，本公司依持股比例認購股數 28,080 仟股，投資價款 280,800 仟元，台智網為開發及建置可調式光塞取多功器（ROADM）、互連網及資訊中心（DC & POI）系統、同步系統（Synchronization System）暨用戶接取網路，於 102 年共計辦理 2 次現金增資，並分別以每股 10 元及 15 元發行 32,000 仟股及 39,000 仟股，本公司分別認購 4,390 仟股及 21,194 仟股。台智網為購買纜線物料及佈放纜線工程，於 103 年共計辦理 2 次現金增資，並分別以每股 18 元及 20 元發行 34,000 仟股及 25,200 仟股，本公司分別認購 21,456 仟股及 19,055 仟股。台智網為購買纜線物料及佈放纜線工程，於 105 年辦理現金增資發行新股 20,000 仟股，以每股 15 元發行，本公司認購 19,942 仟股。截至 107 年及 106 年 12 月 31 日止，本公司累計投資台智網公司價款皆為 2,427,890 仟元。

2. 本公司董事會於 106 年 3 月 21 日決議，為建造本公司新大樓工程案，投資設立「大通建設股份有限公司」，資本額為 10,000 仟元，本公司已投入 5,100 仟元，持股比例為 51%。
3. 鑫通資源於 107 年 7 月 30 日辦理現金增資 50,000 仟元，由本公司全數認購。請參閱附註二八之說明。

(二) 投資關聯企業

	<u>107年12月31日</u>	<u>106年12月31日</u>
個別不重大之關聯企業		
智通聯網科技股份有限公司(原名威創科技股份有限公司，以下稱智通聯網)	<u>\$ 64,700</u>	<u>\$ 59,265</u>
	<u>所有權益及表決權百分比</u>	
<u>公 司 名 稱</u>	<u>107年12月31日</u>	<u>106年12月31日</u>
智通聯網	29.54%	29.54%

本公司於 106 年 10 月參與威創科技股份有限公司現金增資後，對該公司具重大影響力，故採用權益法處理，請參閱附註九之說明。威創科技股份有限公司於 107 年 1 月 16 日更名為智通聯網科技股份有限公司。

本公司對智通聯網係按未經會計師查核之財務報表計算採用權益法之投資及對其所享有之損益及其他綜合損益份額，惟本公司管理階層認為其財務報告倘經會計師查核，尚不致產生重大之調整。

個別不重大之關聯企業資訊彙總如下：

	<u>107年度</u>	<u>106年度</u>
本公司享有之份額		
本年度淨利	<u>\$ 5,435</u>	<u>\$ 4,674</u>
綜合損益總額	<u>\$ 5,435</u>	<u>\$ 4,674</u>

十四、不動產、廠房及設備

	土	地	房屋及建築	機器設備	運輸設備	辦公設備	租賃改良	其他設備	合	計						
成 本																
107年1月1日餘額	\$	438,206	\$	80,237	\$	410,113	\$	28,818	\$	9,920	\$	42,715	\$	6,243	\$	1,016,252
增 添	-	-	411	3,901	3,921	130	3,787	-	-	-	-	-	-	-	-	12,150
處 分	-	-	-	-	(2,851)	(198)	-	-	-	-	-	-	-	-	-	(3,049)
自預付設備款重分類	-	-	3,750	-	-	-	4,937	-	-	-	-	-	-	-	-	8,687
107年12月31日餘額	\$	438,206	\$	84,398	\$	414,014	\$	29,888	\$	9,852	\$	51,439	\$	6,243	\$	1,034,040
累計折舊及減損																
107年1月1日餘額	\$	-	\$	41,661	\$	342,529	\$	20,556	\$	9,258	\$	36,820	\$	3,746	\$	454,570
銷除一處分資產	-	-	-	-	(2,021)	(198)	-	-	-	-	-	-	-	-	-	(2,219)
折舊費用	-	-	3,464	9,844	2,702	244	3,239	624	-	-	-	-	-	-	-	20,117
107年12月31日餘額	\$	-	\$	45,125	\$	352,373	\$	21,237	\$	9,304	\$	40,059	\$	4,370	\$	472,468
107年12月31日淨額	\$	438,206	\$	39,273	\$	61,641	\$	8,651	\$	548	\$	11,380	\$	1,873	\$	561,572
成 本																
106年1月1日餘額	\$	438,206	\$	80,237	\$	407,722	\$	28,984	\$	9,920	\$	42,318	\$	6,243	\$	1,013,630
增 添	-	-	-	3,676	300	-	397	-	-	-	-	-	-	-	-	4,373
處 分	-	-	-	(1,885)	(466)	-	-	-	-	-	-	-	-	-	-	(2,351)
自預付設備款重分類	-	-	-	600	-	-	-	-	-	-	-	-	-	-	-	600
106年12月31日餘額	\$	438,206	\$	80,237	\$	410,113	\$	28,818	\$	9,920	\$	42,715	\$	6,243	\$	1,016,252
累計折舊及減損																
106年1月1日餘額	\$	-	\$	38,313	\$	333,389	\$	17,153	\$	8,867	\$	32,881	\$	3,121	\$	433,724
銷除一處分資產	-	-	-	(1,885)	(388)	-	-	-	-	-	-	-	-	-	-	(2,273)
折舊費用	-	-	3,348	11,025	3,791	391	3,939	625	-	-	-	-	-	-	-	23,119
106年12月31日餘額	\$	-	\$	41,661	\$	342,529	\$	20,556	\$	9,258	\$	36,820	\$	3,746	\$	454,570
106年12月31日淨額	\$	438,206	\$	38,576	\$	67,584	\$	8,262	\$	662	\$	5,895	\$	2,497	\$	561,682

本公司執行資產減損測試係採淨公允價值或使用價值作為資產減損測試之可回收金額。於107及106年度由於並無任何減損跡象，故本公司並未進行減損評估。

本公司之不動產、廠房及設備係以直線基礎按下列耐用年數計提折舊：

房屋及建築	
廠房主建物	21至40年
房屋附屬設備及裝修工程	7至13年
機器設備	
光纜、電線電纜製造及試驗設備	3至34年
其他製造設備	2至10年
運輸設備	1至12年
辦公設備	3至15年
租賃改良	1至15年
其他設備	10年

本公司設定質押作為借款擔保之不動產、廠房及設備金額，請參閱附註三三。

十五、投資性不動產

	投資性不動產
<u>成 本</u>	
107年1月1日及107年12月31日餘額	\$ 34,469
<u>累計折舊及減損</u>	
107年1月1日餘額	\$ 12,797
折舊費用	558
107年12月31日餘額	<u>\$ 13,355</u>
107年12月31日淨額	<u>\$ 21,114</u>
<u>成 本</u>	
106年1月1日餘額	\$ 34,368
增 添	101
106年12月31日餘額	<u>\$ 34,469</u>
<u>累計折舊及減損</u>	
106年1月1日餘額	\$ 12,249
折舊費用	548
106年12月31日餘額	<u>\$ 12,797</u>
106年12月31日淨額	<u>\$ 21,672</u>

本公司之投資性不動產係以直線基礎按下列耐用年數計提折舊：

房屋及建築	
廠房主建物	40年
房屋附屬設備及裝修工程	30年

本公司之投資性不動產座落於新北市新莊區，於107年及106年12月31日之公允價值分別為254,956仟元及307,259仟元，該公允價值未經獨立評價人員評價，該評價係參考類似房仲業最近期不動產交易價格之市場證據進行評估之結果。

本公司之所有投資性不動產皆係自有權益。本公司設定質押作為借款擔保之投資性不動產金額，請參閱附註三三。

十六、其他無形資產

	<u>電 腦 軟 體</u>
<u>成 本</u>	
107年1月1日餘額	\$ 4,039
單獨取得	<u>1,200</u>
107年12月31日餘額	<u>\$ 5,239</u>
<u>累計攤銷及減損</u>	
107年1月1日餘額	\$ 3,757
攤銷費用	<u>610</u>
107年12月31日餘額	<u>\$ 4,367</u>
107年12月31日淨額	<u>\$ 872</u>
<u>成 本</u>	
106年1月1日及106年12月31日餘額	<u>\$ 4,039</u>
<u>累計攤銷及減損</u>	
106年1月1日餘額	\$ 3,435
攤銷費用	<u>322</u>
106年12月31日餘額	<u>\$ 3,757</u>
106年12月31日淨額	<u>\$ 282</u>

上述有限耐用年限之無形資產係以直線基礎按3至5年計提攤銷費用。

十七、銀行借款

	<u>107年12月31日</u>	<u>106年12月31日</u>
<u>長期借款</u>		
銀行擔保借款(附註三三)	\$141,000	\$139,000
銀行信用借款	<u>152,000</u>	<u>148,000</u>
	293,000	287,000
減：列為一年內到期部分	<u>140,000</u>	<u>105,000</u>
	<u>\$153,000</u>	<u>\$182,000</u>

(一) 銀行長期擔保借款係以本公司之不動產(帳列不動產、廠房及設備暨投資性不動產淨額)為擔保，借款到期日陸續於114年6月到期，截至107年及106年12月31日止，有效年利率均為1.51%~1.93%，按月繳息，償還方式係自借款合同所定期間內，按季平均還本或到期一次清償本金。

(二) 銀行長期信用借款之借款到期日陸續於 110 年 12 月到期，截至 107 年及 106 年 12 月 31 日止，有效年利率分別為 1.51%~1.85% 及 1.51%~1.60%，按月繳息，償還方式係自借款合同所定期間內，按季平均還本或到期一次清償本金。

十八、應付票據及應付帳款

	<u>107年12月31日</u>	<u>106年12月31日</u>
<u>應付票據</u>		
因營業而發生	\$ 129	\$ 664
非因營業而發生	-	-
	<u>\$ 129</u>	<u>\$ 664</u>
應付帳款	<u>\$ 95,586</u>	<u>\$125,765</u>

本公司購貨之平均賒帳期間一般為 3 個月。本公司訂有財務風險管理政策，以確保所有應付款於預先約定之信用期限內償還。

十九、其他應付款

	<u>107年12月31日</u>	<u>106年12月31日</u>
應付薪資及獎金	\$ 29,095	\$ 22,660
應付員工酬勞及董監事酬勞	3,032	6,480
應付勞務費	2,723	1,229
應付稅捐	1,775	5,528
其 他	<u>13,186</u>	<u>11,053</u>
	<u>\$ 49,811</u>	<u>\$ 46,950</u>

二十、負債準備－流動

	<u>107年12月31日</u>	<u>106年12月31日</u>
<u>流 動</u>		
虧損性銷售合約	\$ 51,603	\$ 33,997
員工福利	5,338	4,391
保 固	<u>350</u>	<u>350</u>
	<u>\$ 57,291</u>	<u>\$ 38,738</u>

(一) 虧損性銷售合約之負債準備係本公司於資產負債表日衡量已簽訂尚未履行之不可取消銷售合約，就履行合約義務所發生之必要成本，超過預期從該合約所獲得之經濟效益金額。本公司預計於一年內履行合約，該估計可能隨履約狀況及原物料成本之異動而改變。

(二) 員工福利負債準備係員工既得服務休假權利之估列。

(三) 保固負債準備係依本公司管理階層對於工程合約因保固義務所導致未來經濟效益流出最佳估計數之現值。

二一、其他非流動負債

	107年12月31日	106年12月31日
負債準備—除役負債	\$ 6,824	\$ 6,736
存入保證金	13,368	13,642
其他	522	-
	<u>\$ 20,714</u>	<u>\$ 20,378</u>

除役負債之負債準備係對不動產、廠房及設備成本所估計之拆除、遷移及回復原狀之義務，認列為不動產、廠房及設備成本及除役負債。若清償此義務之估計金額或折現率變動，而改變前述義務之估計數時，於當期調整相關成本及負債；因時間經過而增加之負債金額認列為利息費用。

二二、退職後福利計畫

(一) 確定提撥計畫

本公司所適用「勞工退休金條例」之退休金制度，係屬政府管理之確定提撥退休計畫，依員工每月薪資 6% 提撥退休金至勞工保險局之個人專戶。

本公司於 107 及 106 年度依照確定提撥計畫中明定比例應提撥之金額已於個體綜合損益表認列費用總額分別為 4,047 仟元及 4,059 仟元。

(二) 確定福利計畫

本公司所適用「勞動基準法」之退休金制度，係屬確定福利退休計畫。員工退休金之支付，係根據服務年資及核准退休日前 6 個月平均工資計算。本公司按員工每月薪資總額 2% 提撥員工退休基金，交由勞工退休準備金監督委員會以該委員會名義存入台灣銀行之專戶，年度終了前，若估算專戶餘額不足給付次一年度內預估達到退休條件之勞工，次年度 3 月底前將一次提撥其差額。該專戶係委託勞動部勞動基金運用局管理，本公司並無影響投資管理策略之權利。

本公司列入個體資產負債表之確定福利計畫金額列示如下：

	107年12月31日	106年12月31日
確定福利義務現值	\$ 13,058	\$ 11,545
計畫資產公允價值	(12,324)	(11,560)
提撥短絀(剩餘)(帳列淨確定福利負債(資產))	\$ 734	(\$ 15)

本公司淨確定福利負債(資產)變動如下：

	確定福利義務現值	計畫資產公允價值	淨確定福利負債(資產)
106年1月1日餘額	\$ 16,192	(\$ 15,880)	\$ 312
服務成本			
當期服務成本	147	-	147
利息費用(收入)	182	(180)	2
認列於損益	329	(180)	149
再衡量數			
計畫資產報酬(除包含於淨利息之金額外)	-	38	38
精算損失—人口統計假設變動	468	-	468
精算利益—財務假設變動	(709)	-	(709)
精算利益—經驗調整	(16)	-	(16)
認列於其他綜合損益	(257)	38	(219)
雇主提撥	-	(257)	(257)
福利支付	(4,719)	4,719	-
106年12月31日	\$ 11,545	(\$ 11,560)	(\$ 15)
107年1月1日餘額	\$ 11,545	(\$ 11,560)	(\$ 15)
服務成本			
當期服務成本	159	-	159
利息費用(收入)	173	(175)	(2)
認列於損益	332	(175)	157
再衡量數			
計畫資產報酬(除包含於淨利息之金額外)	-	(373)	(373)
精算損失—人口統計假設變動	185	-	185
精算損失—財務假設變動	247	-	247
精算損失—經驗調整	749	-	749
認列於其他綜合損益	1,181	(373)	808
雇主提撥	-	(216)	(216)
107年12月31日	\$ 13,058	(\$ 12,324)	\$ 734

本公司因「勞動基準法」之退休金制度暴露於下列風險：

1. 投資風險：勞動部勞動基金運用局透過自行運用及委託經營方式，將勞工退休基金分別投資於國內（外）權益證券與債務證券及銀行存款等標的，惟本公司之計畫資產得分配金額係以不低於當地銀行 2 年定期存款利率計算而得之收益。
2. 利率風險：政府公債之利率下降將使確定福利義務現值增加，惟計畫資產之債務投資報酬亦會隨之增加，兩者對淨確定福利負債（資產）之影響具有部分抵銷之效果。
3. 薪資風險：確定福利義務現值之計算係參考計畫成員之未來薪資。因此計畫成員薪資之增加將使確定福利義務現值增加。

本公司之確定福利義務現值係由合格精算師進行精算，衡量日之重大假設如下：

	107年12月31日	106年12月31日
折現率	1.375%	1.500%
薪資預期增加率	2.000%	2.000%

若重大精算假設分別發生合理可能之變動，在所有其他假設維持不變之情況下，將使確定福利義務現值增加（減少）之金額如下：

	107年12月31日	106年12月31日
折現率		
增加 0.25%	(\$ 491)	(\$ 453)
減少 0.25%	\$ 515	\$ 476
薪資預期增加率		
增加 0.25%	\$ 505	\$ 467
減少 0.25%	(\$ 483)	(\$ 446)

由於精算假設可能彼此相關，僅單一假設變動之可能性不大，故上述敏感度分析可能無法反映確定福利義務現值實際變動情形。

	107年12月31日	106年12月31日
預期 1 年內提撥金額	\$ 216	\$ 251
確定福利義務平均到期期間	15.9年	16.7年

二三、權益

(一) 普通股股本

	107年12月31日	106年12月31日
額定股數(仟股)	<u>150,000</u>	<u>150,000</u>
額定股本	<u>\$ 1,500,000</u>	<u>\$ 1,500,000</u>
已發行且已收足股款之股數 (仟股)	<u>118,620</u>	<u>118,620</u>
已發行股本	<u>\$ 1,186,204</u>	<u>\$ 1,186,204</u>

本公司流通在外普通股股數之調節如下：

	股 (仟 股)	數	本 發 行 溢 價
106年1月1日餘額	101,877	\$ 1,018,372	\$ 812,431
可轉換公司債轉換	<u>16,743</u>	<u>167,432</u>	<u>-</u>
106年12月31日餘額	<u>118,620</u>	<u>\$ 1,186,204</u>	<u>\$ 812,431</u>

(二) 債券換股權利證書

本公司國內第二次有擔保轉換公司債持有人與國內第三次無擔保轉換公司債持有人於106年度分別請求將公司債面額150,000仟元及149,700仟元轉換為普通股股數共計16,743仟股，前述股數均於106年12月31日前完成變更登記。

(三) 資本公積

	107年12月31日	106年12月31日
<u>得用以彌補虧損、發放現金或撥充股本(註)</u>		
股票發行溢價	\$ 812,431	\$ 812,431
轉換公司債轉換溢價	321,438	321,438
<u>不得作為任何用途</u>		
現金增資員工認股權	10,523	10,523
已失效認股權	<u>1,086</u>	<u>1,086</u>
	<u>\$ 1,145,478</u>	<u>\$ 1,145,478</u>

註：此類資本公積得用以彌補虧損，亦得於公司無虧損時，用以發放現金或撥充股本，惟撥充股本時每年以實收股本之一定比率為限。

(四) 保留盈餘及股利政策

依本公司章程之盈餘分派政策規定，本公司年度決算如有本期淨利，應先彌補累積虧損（包括調整未分配盈餘），再提百分之十為法定盈餘公積，但法定盈餘公積已達本公司實收資本額時，得不再提列，其餘再依法令規定提列或迴轉特別盈餘公積；如尚有餘額，併同累積未分配盈餘，由董事會擬具盈餘分配案，提請股東會決議分派股東股息紅利。

本公司章程規定之員工及董監事酬勞分配政策，請參閱附註二五之(四)員工福利費用。

本公司依金管證發字第 1010012865 號函、金管證發字第 1010047490 號函及「採用國際財務報導準則 (IFRSs) 後，提列特別盈餘公積之適用疑義問答」規定提列及迴轉特別盈餘公積。

法定盈餘公積應提撥至其餘額達公司實收股本總額時為止。法定盈餘公積得用以彌補虧損。公司無虧損時，法定盈餘公積超過實收股本總額 25% 之部分除得撥充股本外，尚得以現金分配。

本公司分別於 107 年 6 月 11 日及 106 年 6 月 16 日舉行股東常會，並決議通過 106 及 105 年度盈餘分配案如下：

	盈 餘 分 配 案		每 股 股 利 (元)	
	106年度	105年度	106年度	105年度
法定盈餘公積	\$ 4,068	\$ 7,452		
現金股利	-	64,434	\$ -	\$ 0.6

上述 105 年度盈餘分配案係以 106 年 3 月 21 日流通在外股數 107,391 仟股計算每股配發股東股利，本公司因股本變動以致影響流通在外股數，由股東會授權董事會依本次盈餘分配案決議之現金股利金額，按除息基準日實際流通在外股數 118,620 仟股調整股東配息率為每股 0.54319787 元。

本公司 108 年 3 月 13 日董事會擬議 107 年度盈餘分配案如下：

法定盈餘公積	<u>盈 餘 分 配 案</u>
	\$ 120

有關 107 年度之盈餘分配案尚待預計於 108 年 6 月 6 日召開之股東常會決議。

(五) 其他權益項目

1. 國外營運機構財務報表換算之兌換差額

	107年度	106年度
年初餘額	(\$ 4,986)	(\$ 4,120)
稅率變動	180	-
當年度產生		
採用權益法認列之		
子公司換算差額		
之份額	(1,908)	(1,043)
相關所得稅	<u>382</u>	<u>177</u>
年底餘額	<u>(\$ 6,332)</u>	<u>(\$ 4,986)</u>

2. 透過其他綜合損益按公允價值衡量之金融資產未實現損益

	107年度
年初餘額 (IAS 39)	\$ -
追溯適用 IFRS 9 之影響數	(<u>327</u>)
年初餘額 (IFRS 9)	(<u>327</u>)
當年度產生	
未實現損益	
權益工具	<u>481</u>
年底餘額	<u>\$ 154</u>

二四、收 入

	107年度	106年度
客戶合約收入	\$ 1,167,154	\$ 1,410,678
銷貨收入	<u>186,453</u>	<u>210,424</u>
工程收入	<u>\$ 1,353,607</u>	<u>\$ 1,621,102</u>

(一) 合約餘額

	107年12月31日
合約負債	
商品銷售	\$ 7,714
工程服務	<u>187,354</u>
	<u>\$195,068</u>
合約負債—流動	<u>\$195,068</u>

本公司應收票據及帳款請詳附註十。

(二) 客戶合約收入之細分

107 年度

<u>商品或勞務之類型</u>	<u>臺</u>	<u>灣</u>	<u>東</u>	<u>南</u>	<u>亞</u>	<u>合</u>	<u>計</u>
銷貨收入	\$	965,380		\$	201,774		\$ 1,167,154
工程收入		<u>186,453</u>			<u>-</u>		<u>186,453</u>
		<u>\$ 1,151,833</u>			<u>\$ 201,774</u>		<u>\$ 1,353,607</u>

二五、稅前淨利

稅前淨利係包含以下項目：

(一) 其他收入

	<u>107年度</u>	<u>106年度</u>
營業租賃租金收入	\$ 19,837	\$ 18,530
利息收入	349	510
股利收入	419	400
其他收入		
資金貸與及背書保證手續費收入	15,796	13,291
其他收入	<u>1,436</u>	<u>1,823</u>
	<u>\$ 37,837</u>	<u>\$ 34,554</u>

(二) 其他利益及損失

	<u>107年度</u>	<u>106年度</u>
透過損益按公允價值衡量之 金融資產及負債之淨利益 (損失)	\$ 5,796	(\$ 271)
處分不動產、廠房及設備利益	1,469	1,175
外幣兌換利益(損失)淨額	(420)	2,066
可轉換公司債贖回損失	-	(17)
金融資產減損損失	-	(8,849)
賠償損失	(3,167)	-
其他支出	(<u>558</u>)	(<u>548</u>)
	<u>\$ 3,120</u>	<u>(\$ 6,444)</u>

(三) 財務成本

	107年度	106年度
銀行借款利息	(\$ 4,153)	(\$ 7,087)
可轉換公司債利息	-	(1,904)
手續費支出	(598)	(2,236)
除役負債利息	(88)	(84)
	<u>(\$ 4,839)</u>	<u>(\$ 11,311)</u>

(四) 員工福利費用

	107年度			106年度		
	屬於營業 成本者	屬於營業 費用者	合計	屬於營業 成本者	屬於營業 費用者	合計
員工福利費用						
薪資費用	\$ 65,015	\$ 44,327	\$ 109,342	\$ 73,042	\$ 41,175	\$ 114,217
勞健保費用	5,822	3,522	9,344	5,612	3,689	9,301
退休金費用	2,556	1,648	4,204	2,484	1,724	4,208
董事酬金	-	910	910	-	1,632	1,632
其他	4,582	1,194	5,776	4,855	1,555	6,410
	<u>\$ 77,975</u>	<u>\$ 51,601</u>	<u>\$ 129,576</u>	<u>\$ 85,993</u>	<u>\$ 49,775</u>	<u>\$ 135,768</u>

截至 107 年及 106 年 12 月 31 日止，本公司員工人數分別為 245 人及 249 人，其中未兼任員工之董事人數分別為 4 人及 3 人。

本公司係以當年度扣除分派員工及董監事酬勞前之稅前利益分別以不低於 1% 及不高於 2% 提撥員工酬勞及董監事酬勞。

本公司分別於 108 年 3 月 13 日及 107 年 3 月 9 日經董事會決議 107 及 106 年度員工及董監事酬勞如下：

估列比例

	107年度	106年度
員工酬勞	7%	6%
董監事酬勞	2%	2%

	107 年度		106 年度	
	員工現金酬勞	董監事酬勞	員工現金酬勞	董監事酬勞
董事會決議配發金額	<u>\$ 2,432</u>	<u>\$ 600</u>	<u>\$ 4,860</u>	<u>\$ 1,620</u>
財務報告認列金額	<u>\$ 2,432</u>	<u>\$ 600</u>	<u>\$ 4,860</u>	<u>\$ 1,620</u>

年度個體財務報告通過發布日後若金額仍有變動，則依會計估計變動處理，於次一年度調整入帳。

有關本公司員工及董監事酬勞資訊，請至臺灣證券交易所「公開資訊觀測站」查詢。

(五) 折舊及攤銷費用

	<u>107年度</u>	<u>106年度</u>
不動產、廠房及設備	\$ 20,117	\$ 23,119
投資性不動產	558	548
無形資產	<u>610</u>	<u>322</u>
合計	<u>\$ 21,285</u>	<u>\$ 23,989</u>
折舊費用依功能別彙總		
營業成本	\$ 16,806	\$ 19,322
營業費用	3,311	3,797
其他利益及損失	<u>558</u>	<u>548</u>
	<u>\$ 20,675</u>	<u>\$ 23,667</u>
攤銷費用依功能別彙總		
營業成本	\$ -	\$ -
營業費用	<u>610</u>	<u>322</u>
	<u>\$ 610</u>	<u>\$ 322</u>

二六、所得稅

(一) 認列於損益之所得稅

所得稅費用之主要組成項目如下：

	<u>107年度</u>	<u>106年度</u>
當期所得稅		
當年度產生者	\$ 35,506	\$ 35,825
未分配盈餘加徵 10%	3,683	120
以前年度之調整	(299)	235
遞延所得稅		
當年度產生者	2,323	(2,340)
稅率變動	<u>(11,528)</u>	<u>-</u>
認列於損益之所得稅費用	<u>\$ 29,685</u>	<u>\$ 33,840</u>

會計所得與當期所得稅費用之調節如下：

	107年度	106年度
稅前淨利	<u>\$ 30,889</u>	<u>\$ 74,523</u>
稅前淨利按法定稅率計算之 所得稅費用 (107 及 106 年 度分別採 20% 及 17%)	\$ 6,178	\$ 12,669
稅上不可減除之費損	29,335	21,928
免稅所得	(427)	(2,519)
稅率變動	(11,528)	-
未認列之可減除暫時性差異	2,743	1,407
以前年度之當期所得稅費用 於本年度之調整	(299)	235
未分配盈餘加徵 10%	<u>3,683</u>	<u>120</u>
認列於損益之所得稅費用	<u>\$ 29,685</u>	<u>\$ 33,840</u>

本公司於 106 年度所適用之稅率為 17%。107 年 2 月修正後中華民國所得稅法將營利事業所得稅稅率由 17% 調整為 20%，並自 107 年度施行。此外，107 年度未分配盈餘所適用之稅率將由 10% 調降為 5%。

由於 108 年度股東會盈餘分配情形尚具不確定性，故 107 年度未分配盈餘加徵 5% 所得稅之潛在所得稅後果尚無法可靠決定。

(二) 認列於其他綜合損益之所得稅

	107年度	106年度
<u>遞延所得稅</u>		
稅率變動	(\$ 180)	\$ -
本年度產生		
— 國外營運機構換算	(382)	(177)
認列於其他綜合損益之所得稅 利益	<u>(\$ 562)</u>	<u>(\$ 177)</u>

(三) 本期所得稅負債

	107年12月31日	106年12月31日
本期所得稅負債		
應付所得稅	<u>\$21,292</u>	<u>\$ 18,090</u>

(四) 遞延所得稅資產與負債

遞延所得稅資產及負債之變動如下：

107 年度

	年初餘額	直接認列 於權益	認列於損益	認列於其他 綜合損益	年底餘額
<u>遞延所得稅資產</u>					
暫時性差異					
應付休假給付	\$ 746	\$ -	\$ 321	\$ -	\$ 1,067
備抵呆帳	598	-	244	-	842
存貨跌價損失	8,319	-	6,345	-	14,664
聯屬公司間未實現損益	49,015	-	(2,518)	-	46,497
遞延利益	209	-	(190)	-	19
未實現兌換損益	214	-	(214)	-	-
虧損性合約	5,779	-	5,175	-	10,954
保固之負債準備	60	-	115	-	175
權益法投資損失	340	-	(145)	-	195
除役負債	721	-	269	-	990
	<u>\$ 66,001</u>	<u>\$ -</u>	<u>\$ 9,402</u>	<u>\$ -</u>	<u>\$ 75,403</u>
<u>遞延所得稅負債</u>					
暫時性差異					
國外營運機構兌換差額	\$ 1,194	\$ -	\$ -	(\$ 562)	\$ 632
退休金給付	601	-	106	-	707
未實現兌換損益	-	-	79	-	79
權益法投資利益	69	-	12	-	81
	<u>\$ 1,864</u>	<u>\$ -</u>	<u>\$ 197</u>	<u>(\$ 562)</u>	<u>\$ 1,499</u>

106 年度

	年初餘額	直接認列 於權益	認列於損益	認列於其他 綜合損益	年底餘額
<u>遞延所得稅資產</u>					
暫時性差異					
應付休假給付	\$ 674	\$ -	\$ 72	\$ -	\$ 746
備抵呆帳	581	-	17	-	598
存貨跌價損失	5,631	-	2,688	-	8,319
聯屬公司間未實現損益	52,737	-	(3,722)	-	49,015
遞延利益	399	-	(190)	-	209
未實現兌換損益	264	-	(50)	-	214
虧損性合約	1,995	-	3,784	-	5,779
保固之負債準備	60	-	-	-	60
可轉換公司債	720	-	(720)	-	-
權益法投資損失	-	-	340	-	340
除役負債	600	-	121	-	721
	<u>\$ 63,661</u>	<u>\$ -</u>	<u>\$ 2,340</u>	<u>\$ -</u>	<u>\$ 66,001</u>
<u>遞延所得稅負債</u>					
暫時性差異					
國外營運機構兌換差額	\$ 1,371	\$ -	\$ -	(\$ 177)	\$ 1,194
退休金給付	601	-	-	-	601
權益法投資利益	69	-	-	-	69
	<u>\$ 2,041</u>	<u>\$ -</u>	<u>\$ -</u>	<u>(\$ 177)</u>	<u>\$ 1,864</u>

(五) 未於個體資產負債表中認列為遞延所得稅資產之可減除暫時性差異金額

	107年12月31日	106年12月31日
存貨呆滯損失	\$107,482	\$ 96,285
未實現投資損失	<u>34,366</u>	<u>31,307</u>
	<u>\$141,848</u>	<u>\$127,592</u>

(六) 本公司營利事業所得稅申報案件經稅捐稽徵機關核定至 105 年度。

二七、每股盈餘

	金額 (分子)	股數 (分母) (仟 股)	每股盈餘 (元)
<u>107 年度</u>			
基本每股盈餘	\$ 1,204	118,620	<u>\$ 0.01</u>
具稀釋作用之潛在普通股之影響：			
員工酬勞	<u>-</u>	<u>183</u>	
稀釋每股盈餘	<u>\$ 1,204</u>	<u>118,803</u>	<u>\$ 0.01</u>
<u>106 年度</u>			
基本每股盈餘	\$ 40,683	114,188	<u>\$ 0.36</u>
具稀釋作用之潛在普通股之影響：			
員工酬勞	<u>-</u>	<u>285</u>	
轉換公司債	<u>726</u>	<u>6,642</u>	
稀釋每股盈餘	<u>\$ 41,409</u>	<u>121,115</u>	<u>\$ 0.34</u>

本公司得選擇以股票或現金發放員工酬勞，則計算稀釋每股盈餘時，應假設員工酬勞將採發放股票方式，並於該潛在普通股具有稀釋作用時計入加權平均流通在外股數，以計算稀釋每股盈餘。計算稀釋每股盈餘時，以該潛在普通股資產負債表日之收盤價，作為發行股數之判斷基礎。於次年度決議員工酬勞發放股數前計算稀釋每股盈餘時，亦繼續考量該等潛在普通股之稀釋作用。

計算每股盈餘時，無償配股之影響已列入追溯調整。

二八、部分取得投資子公司－不影響控制

鑫通資源於 107 年 7 月 30 日辦理現金增資 50,000 仟元，由本公司全數認購，致本公司持股比例由 65.00% 增加為 76.67%。

由於上述交易並未改變本公司對該鑫通資源之控制，本公司係視為權益交易處理。部分取得鑫通資源之說明，請參閱本公司 107 年度合併財務報告附註三二。

二九、營業租賃協議

(一) 本公司為承租人

本公司營業租賃係承租土地、廠房及辦公場所，租金係按實際承租坪數計算並按月支付 1 次，租期期滿可續約，租賃期間為 2 至 5 年。於租賃期間終止時，本公司之租賃協議並無優惠承購權。

截至 107 年及 106 年 12 月 31 日止，本公司因營業租賃合約所支付之存出保證金分別為 5,499 仟元及 4,640 仟元。

本公司不可取消營業租賃之未來最低租賃給付總額如下：

	107年12月31日	106年12月31日
不超過1年	\$ 32,632	\$ 33,628
1~5年	36,846	51,624
超過5年	-	718
	<u>\$ 69,478</u>	<u>\$ 85,970</u>

本公司 107 及 106 年度認列為費用之租賃給付分別為 38,826 仟元及 37,138 仟元（帳列營業成本及營業費用）。

(二) 本公司為出租人

營業租賃係出租本公司所擁有之投資性不動產，租賃期間為 2 至 4 年，承租人於租賃期間結束時，對該不動產不具有優惠承購權。

截至 107 年及 106 年 12 月 31 日止，本公司因營業租賃合約所收取之保證金皆為 4,330 仟元（帳列其他非流動負債）。

本公司不可取消營業租賃之未來最低租賃給付總額如下：

	107年12月31日	106年12月31日
不超過1年	\$ 19,930	\$ 15,792
1~5年	42,710	18,880
	<u>\$ 62,640</u>	<u>\$ 34,672</u>

三十、資本風險管理

本公司資本管理之主要目標，係以確保本公司能夠於繼續經營之前提下，藉由將債務及權益餘額最適化以支持企業營運及股東權益之極大化。本公司依經濟狀況管理並調整資本結構，可能藉由股利支付或發行新股以達成維持調整資本結構之目的。

三一、金融工具

(一) 公允價值之資訊－非按公允價值衡量之金融工具

本公司管理階層認為 107 年及 106 年 12 月 31 日非按公允價值衡量之金融資產及金融負債之帳面金額趨近其公允價值或其公允價值無法可靠衡量。

(二) 公允價值資訊－以重複性基礎按公允價值衡量之金融工具

1. 公允價值層級

107 年 12 月 31 日

	<u>第 1 等級</u>	<u>第 2 等級</u>	<u>第 3 等級</u>	<u>合 計</u>
<u>透過其他損益按公允價值衡量之金融資產</u>				
國內外未上市股票	\$ _____	\$ _____	\$ <u>20,447</u>	\$ <u>20,447</u>

106 年 12 月 31 日

	<u>第 1 等級</u>	<u>第 2 等級</u>	<u>第 3 等級</u>	<u>合 計</u>
<u>透過損益按公允價值衡量之金融資產</u>				
國內上市股票	\$ <u>11,586</u>	\$ _____	\$ _____	\$ <u>11,586</u>

本公司 107 及 106 年度並無第 1 級與第 2 級公允價值衡量間移轉之情形。

2. 金融工具以第 3 等級公允價值衡量之調節

107 年度

金 融 資 產	透過其他綜合損益 按公允價值衡量之 權益工具投資
年初餘額	\$ 9,096
認列於其他綜合損益（透過其他綜合損益按公允價值衡量之金融資產未實現損益）	481
減資退回股款	(825)
本年度新增	11,695
年底餘額	<u>\$ 20,447</u>

3. 衡量金融工具公允價值之方法

金融資產及金融負債之公允價值係依下列方式決定：

- (1) 具標準條款與條件並於活絡市場交易之金融資產及金融負債，其公允價值係分別參照市場報價決定。
- (2) 本公司持有第 3 等級公允價值衡量之金融資產為非上市（櫃）公司股票，主要係以市場法及資產法衡量公允價值，所使用之估計或假設係參考市場可類比交易之相關資訊及預估未來現金流量，主要不可觀察輸入值包含不具控制權折價及缺乏可銷售性市場之風險折價。

(三) 金融工具之種類

	107年12月31日	106年12月31日
<u>金融資產</u>		
放款及應收款（註 1）	\$ -	\$ 623,343
備供出售金融資產（註 2）	-	9,423
按攤銷後成本衡量之金融資產（註 3）	597,609	-
透過損益按公允價值衡量之金融資產—流動	-	11,586
透過其他損益按公允價值衡量之金融資產—非流動	20,447	-
<u>金融負債</u>		
按攤銷後成本衡量（註 4）	413,662	435,023

註 1：餘額係包含現金及約當現金、應收票據、應收帳款、應收建造合約款、部份其他應收款、部分其他流動資產、其他金融

資產－非流動及部分存出保證金等按攤銷後成本衡量之放款及應收款。

註 2：餘額係包含分類為備供出售之以成本衡量金融資產餘額。

註 3：餘額係包含現金及約當現金、應收票據、應收帳款、部份其他應收款、部分其他流動資產、其他金融資產－非流動及部分存出保證金等按攤銷後成本衡量之金融資產。

註 4：餘額係包含應付票據、應付帳款、部分其他應付款、一年或一營業週期內到期長期借款、長期借款及部分其他非流動負債等以攤銷後成本衡量之金融負債。

(四) 財務風險管理目的與政策

本公司主要金融工具包括權益投資、應收款項、應付款項及借款等。本公司之財務部門係依營運及市場狀況管理本公司營運有關之財務風險。該等風險包括市場風險（包含匯率風險、利率風險及其他價格風險）、信用風險及流動性風險。

本公司透過衍生金融工具規避暴險，以減輕該等風險之影響。衍生金融工具之運用受本公司董事會通過之政策所規範，本公司並未以投機目的而進行金融工具（包括衍生金融工具）之交易。

1. 市場風險

本公司之營運活動承擔之主要財務風險為外幣匯率變動風險、利率風險及其他價格風險。

(1) 匯率風險

本公司從事外幣計價之銷貨與進貨交易，因而使本公司產生匯率變動暴險。本公司匯率暴險之管理係於政策許可之範圍內，利用遠期外匯合約管理風險。

本公司於資產負債表日非功能性貨幣計價之貨幣性資產與貨幣性負債帳面金額以及具匯率風險暴險之衍生工具帳面金額，請參閱附註三五。

敏感度分析

本公司主要受到美金及新加坡幣匯率波動之影響。

本公司評估外幣資產及負債因市場匯率變動而產生之損益有互抵效果，預期市場風險對金融資產及金融負債影響有限。

下表詳細說明當新台幣（功能性貨幣）對各攸關外幣之匯率增加及減少 1% 時，本公司之敏感度分析。下表之正數係表示當各相關外幣升值 1% 時，將使稅後淨利增加之金額；當各相關外幣貶值 1% 時，其對稅後淨利之影響將為同金額之負數。

	美金之影響		新加坡幣之影響	
	107年度	106年度	107年度	106年度
損益	(\$ 27)	(\$ 164)	\$ 507	\$ 817

(2) 利率風險

利率風險係因市場之變動而導致金融工具之公允價值或未來現金流量波動之風險，本公司受利率暴險之金融資產主要係來自於浮動利率之定期存款。惟本公司評估該利率之變動對本公司稅後淨利並無重大影響。

另本公司於資產負債表日受利率暴險之金融負債帳面金額如下：

	107年12月31日	106年12月31日
具現金流量利率風險之金融負債		
— 長期借款	\$293,000	\$287,000

敏感度分析

本公司對於浮動利率負債，其分析方式係假設資產負債表日流通在外之負債金額於報導期間皆流通在外。

若利率增加／減少 0.5%，在所有其他變數維持不變之情況下，本公司 107 及 106 年度之稅後淨利將分別減少／增加 976 仟元及 1,689 仟元。

(3) 其他價格風險

本公司因持有股票等權益工具投資及基金受益憑證而產生其他價格風險，若權益價格上漲／下跌 1%，107 年度之稅後其他綜合損益將因透過其他綜合損益按公允價值衡量金融資產之公允價值上升／下跌而增加／減少 204 仟元。

本公司 106 年底因上市櫃權益證券投資而產生權益價格暴險。若權益價格上漲／下跌 1%，106 年度稅後淨利將因透過損益按公允價值衡量金融資產之公允價值上升／下跌而增加／減少 116 仟元。

2. 信用風險

信用風險係指交易對方拖欠合約義務而造成本公司財務損失之風險。截至資產負債表日，本公司可能因交易對方未履行義務之最大信用風險暴險主要係來自於個體資產負債表所認列之金融資產帳面金額。

本公司採行之政策係僅與信譽卓著之對象進行交易，並每月檢視與交易對方核對帳目，以利該方依給予或約定之期間內履行義務。本公司係依交易對手之營業規模及以往之歷史經驗，給予信用額度，並定期檢視交易對義務履行狀況情形調整信用額度，以持續監督信用暴險以及交易對方之信用評等控制信用暴險，前述營業規模資訊係取自外部資訊。

為減輕信用風險，本公司係由業務部負責授信額度之決定、授信核准及其他監控程序以確保逾期應收款項之回收已採取適當行動。此外，本公司於資產負債表日會逐一複核應收款項之可回收金額以確保無法回收之應收款項已提列適當減損損失。據此，本公司管理階層認為本公司之監管程序尚可控管本公司之信用風險，尚不至造成本公司財務損失之風險。

本公司應收帳款之對象主要集中於國內外電信公司或同業，信用風險顯著集中之客戶應收款項餘額如下：

	<u>107年12月31日</u>	<u>106年12月31日</u>
應收票據及帳款淨額		
A公司	\$ 94,158	\$116,419
B公司	36,189	23,717
C公司	20,295	35,337
D公司	16,187	21,438
E公司	14,188	120

3. 流動性風險

本公司係透過管理及維持足夠部位之現金及約當現金以支應營運並減輕現金流量波動之影響。本公司管理階層監督銀行融資額度使用狀況並確保借款合同條款之遵循。

本公司之營運資金足以支應，故未有因無法籌措資金以履行合約義務之流動性風險。對外募集資金及銀行借款係為本公司重要流動性來源。截至107年及106年12月31日止，本公司未動用之銀行融資額度餘額如下：

	<u>107年12月31日</u>	<u>106年12月31日</u>
未動用短期融資額度及發行商業本票額度	\$ 686,495	\$ 791,346
未動用長期融資額度	<u>200,000</u>	<u>290,000</u>
	<u>\$ 886,495</u>	<u>\$ 1,081,346</u>

流動性及利率風險表

下表詳細說明本公司已約定還款期間之非衍生金融負債剩餘合約到期分析，其係依據本公司最早可能被要求還款之日期，並以金融負債未折現現金流量編製，其包括利息及本金之現金流量。

本公司可被要求立即還款之一年內到期長期借款，係列於下表中最早之期間內，不考慮銀行立即執行該權利之機率；其他非衍生金融負債到期分析係依照約定之還款日編製。

107 年 12 月 31 日

非衍生金融負債	要求即付或					合 計
	短於 1 個月	1 至 3 個月	3 個月至 1 年	1 至 5 年	5 年 以 上	
應付票據	\$ 89	\$ 40	\$ -	\$ -	\$ -	\$ 129
應付帳款	54,804	34,989	5,793	-	-	95,586
其他應付款	18,343	24,040	7,428	-	-	49,811
一年或一營業週期 內到期長期借款	2,000	17,000	121,000	-	-	140,000
長期借款	-	-	-	144,000	9,000	153,000
	<u>\$ 75,236</u>	<u>\$ 76,069</u>	<u>\$ 134,221</u>	<u>\$ 144,000</u>	<u>\$ 9,000</u>	<u>\$ 438,526</u>

106 年 12 月 31 日

非衍生金融負債	要求即付或					合 計
	短於 1 個月	1 至 3 個月	3 個月至 1 年	1 至 5 年	5 年 以 上	
應付票據	\$ 104	\$ 560	\$ -	\$ -	\$ -	\$ 664
應付帳款	61,730	54,931	9,104	-	-	125,765
其他應付款	41,701	2,533	2,716	-	-	46,950
一年或一營業週期 內到期長期借款	1,000	17,000	87,000	-	-	105,000
長期借款	-	-	-	182,000	-	182,000
	<u>\$ 104,535</u>	<u>\$ 75,024</u>	<u>\$ 98,820</u>	<u>\$ 182,000</u>	<u>\$ -</u>	<u>\$ 460,379</u>

三二、關係人交易

除已於其他附註揭露外，本公司與其他關係人間之交易如下：

(一) 關係人名稱及其關係

關 係 人 名 稱	與 本 公 司 之 關 係
台智網	子 公 司
鑫通資源	子 公 司
瓊蓮公司	子 公 司
SING TUNG	子 公 司
大通建設	子 公 司
安徽通華光電有限公司（以下稱通華光電）	間接持有之子公司
來安縣台萬商貿有限公司（以下稱台萬公司）	間接持有之子公司
UNION METRO TRADING LTD.	間接持有之子公司
智通聯網（原名威創科技股份有限公司）	關聯企業（106 年 10 月 11 日前為本公司擔任主要管理階層之個體）
新弟投資股份有限公司	對本公司具重大影響力之個體
慶通股份有限公司	其他關係人
北路工程股份有限公司	其他關係人
大通資源股份有限公司	實質關係人
皇輝科技股份有限公司	實質關係人
其 他	本公司之董事長、董事、及總經理等主要管理階層暨其配偶及近親

(二) 營業收入 (帳列銷貨收入及工程收入)

帳 列 項 目	關 係 人 類 別 / 名 稱	107年度	106年度
銷貨收入	本公司擔任主要管理階層之個體		
	其他	\$ -	\$ 11
	關聯企業		
	其他	7	6
	實質關係人		
	其他	519	229
	子公司		
	瓊蓮公司	89,310	213,538
	台智網	59,548	90,310
	其他	12,981	1,434
		<u>\$ 162,365</u>	<u>\$ 305,528</u>
工程收入	子公司		
	台智網	<u>\$ 155,864</u>	<u>\$ 174,677</u>

本公司與上述關係人間之交易，其交易價格、收付款條件均與一般非關係人相當。

(三) 進 貨

關 係 人 類 別 / 名 稱	107年度	106年度
子公司		
通華光電	\$ 2,050	\$ 2,092
台萬公司	734	357
其他	291	7,664
	<u>\$ 3,075</u>	<u>\$ 10,113</u>

本公司與上述關係人間之交易，其交易價格、收付款條件均與一般非關係人相當。

(四) 合約負債

關 係 人 類 別 / 名 稱	107年12月31日	106年12月31日
子公司		
台智網	<u>\$168,881</u>	<u>\$ -</u>

(五) 應收關係人款項

帳列項目	關係人類別／名稱	107年12月31日	106年12月31日
應收票據	實質關係人		
	其他	\$ 111	\$ 8
應收帳款	關聯企業		
	其他	\$ 2	\$ 6
	實質關係人		
	其他	49	28
	子公司		
	台智網	94,159	116,419
	其他	17,166	21,484
		<u>\$ 111,376</u>	<u>\$ 137,937</u>

(六) 應付關係人款項

帳列項目	關係人類別／名稱	107年12月31日	106年12月31日
應付帳款	子公司		
	通華光電	\$ 1,204	\$ 833
	台萬公司	786	924
	其他	4,129	-
	實質關係人		
	其他	512	-
		<u>\$ 6,631</u>	<u>\$ 1,757</u>
其他應付款	子公司		
	其他	\$ 40	\$ -
應付建造合約款	子公司		
	台智網	\$ -	\$ 52,355

(七) 預收款項

帳列項目	關係人類別／名稱	107年12月31日	106年12月31日
預收貨款	子公司		
	台智網	\$ -	\$ 102,138

(八) 預收工程款（帳列應付建造合約款之累計工程進度請款金額）

關係人類別／名稱	107年12月31日	106年12月31日
子公司		
台智網	\$ -	\$ 1,121,946

(九) 其他

1. 存入保證金（帳列其他非流動負債）

關係人類別 / 名稱	107年12月31日	106年12月31日
子公司		
其他	<u>\$ 580</u>	<u>\$ 580</u>

2. 代付款（帳列其他流動資產）

關係人類別 / 名稱	107年12月31日	106年12月31日
其他關係人		
其他	\$ -	\$ 455
子公司		
其他	<u>6</u>	<u>-</u>
	<u>\$ 6</u>	<u>\$ 455</u>

3. 暫收款（帳列其他流動負債）

關係人類別 / 名稱	107年12月31日	106年12月31日
其他關係人		
其他	<u>\$ -</u>	<u>\$ 19</u>

4. 租金支出（帳列營業費用）

關係人類別 / 名稱	107年度	106年度
對本公司具重大影響之個體		
其他	\$ 9,000	\$ 9,000
其他關係人		
其他	<u>2,400</u>	<u>2,400</u>
	<u>\$ 11,400</u>	<u>\$ 11,400</u>

本公司與關係人之租賃契約，租金係參考地區行情，按承租坪數計算並按月支付。

5. 租金收入（帳列營業外收入及支出）

關係人類別 / 名稱	107年度	106年度
子公司		
台智網	\$ 4,559	\$ 3,330
其他	<u>240</u>	<u>170</u>
	<u>\$ 4,799</u>	<u>\$ 3,500</u>

本公司與關係人之租賃契約，租金係參考地區行情，按承租坪數計算並按月收取。

6. 什項收入（帳列營業外收入及支出）

關係人類別 / 名稱	107年度	106年度
關聯企業		
其他	\$ 625	\$ 159
子公司		
台智網	13,581	10,927
其他	<u>1,725</u>	<u>2,405</u>
	<u>\$ 15,931</u>	<u>\$ 13,491</u>

7. 其他費用（帳列營業費用及營業成本）

關係人類別 / 名稱	107年度	106年度
子公司		
其他	<u>\$ 619</u>	<u>\$ -</u>

8. 工程合約

本公司承包關係人之重大工程明細如下：

關係人類別 / 名稱	工程合約名稱	合約價款	訂約年度
子公司			
台智網公司	OSP 管道建置工程	\$2,344,552	101
	OSP 光纜物料買賣	1,449,000	101
	用戶接取網路（Access Network, GPON）系統建置工程	1,588,000	102
	入戶供裝工程	527,439	102

上述工程之付款條件係依據工程合約內容中所述之付款條件給付。收款條件係依本公司工程合約決定收款期間，與一般交易並無重大差異。

9. 財產交易

本公司於 98 年出售機器設備予子公司，售價為 30,756 仟元，產生利益 11,965 仟元（帳列採用權益法之投資之減項）。上述遞延貸項於 107 及 106 年度攤銷均為 1,196 仟元。

10. 對關係人放款（帳列其他應收款－關係人）

關係人類別	107年12月31日	106年12月31日
子公司		
鑫通資源	<u>\$ 85,000</u>	<u>\$ -</u>

請參閱附表一「資金貸與他人」資訊。

11. 保證事項

本公司為子公司背書保證請詳附表二「為他人背書保證」資訊。

12. 本公司於 107 年 11 月 9 日董事會決議通過「台通光電企業總部新建工程」預算案，總計 314,888 仟元（含稅），並由大通建設為工程管理單位，專案管理費用係以本工程土建及機電預算合計之 7% 計算，截至 107 年 12 月 31 日止尚未支付。

(十) 主要管理階層之薪酬

	107年度	106年度
短期員工福利	\$ 30,716	\$ 21,689
退職後福利	452	419
	<u>\$ 31,168</u>	<u>\$ 22,108</u>

三三、質抵押之資產

本公司已提供下列資產作為銀行借款及工程履約保證之擔保品：

	107年12月31日	106年12月31日
備償戶活期存款（帳列其他金融資產－非流動）	\$ 10,445	\$ -
定期存單（帳列其他金融資產－非流動）	638	52,224
不動產（帳列不動產、廠房及設備暨投資性不動產）	497,269	496,901

三四、重大或有負債及未認列之合約承諾

除其他附註所述者外，本公司於資產負債表日有下列重大承諾及或有事項如下：

- (一) 因履約保證及借款而開立之存出保證票據金額為 167,086 仟元。
- (二) 由銀行保證之履約保證函金額為 93,530 仟元。
- (三) 因工程發包及為他人背書保證而收取之存入保證票據金額為 2,769,594 仟元。
- (四) 已開立尚未使用之信用狀金額為 52,975 仟元。
- (五) 租用廠房或設備預付租金開立應付票據交與出租人之金額為 32,560 仟元（含關係人交易）。

(六) 因工程合約局內外傳輸線材、光纜及光纖到家相關配件業務與他公司簽訂之重大銷售契約明細如下（含關係人交易）：

客 戶 名 稱	合 約 金 額	尚 未 交 貨 金 額
A 客戶	\$ 5,936,291	\$ 3,435,988
B 客戶	560,876	243,655
C 客戶	440,541	276,641
D 客戶	290,137	290,137
其他（註）	502,093	258,810

註：個別金額未達尚未交貨總額 5% 以上者。

(七) 本公司因發包工程與他公司簽訂工程合約總價為 269,765 仟元，截至 107 年 12 月 31 日止已支付 143,920 仟元（帳列應收建造合約款之累計已發生成本、應付建造合約款之累計已發生成本及工程成本），尚未支付價款為 125,845 仟元。

(八) 本公司因 100 年 12 月取得「臺北市光纖網路暨委外建設暨營運案」所需之設備，而與他公司簽定之合約總價為 1,056,000 仟元，截至 107 年 12 月 31 日止已支付 439,673 仟元，尚未支付價款為 616,327 仟元。

(九) 本公司於 100 年 12 月取得「臺北市光纖網路暨委外建設暨營運案」，並於 101 年 1 月與臺北市政府簽訂臺北市光纖網路暨委外建設暨營運案契約書，契約期間自簽約日起，共計 25 年，依據契約，進行臺北市光纖網路硬體設備之鋪設及光纖網路使用服務之營運，本公司依據上述契約書之規定，出資設立台智網公司（子公司），並於 101 年 1 月簽訂臺北市光纖網路暨委外建設暨營運案契約三方協議書，本公司就前述協議書之規定，將上述契約書之權利義務移轉予台智網公司，本公司並就上開契約書及協議書之義務（包括但不限於履約保證金、懲罰性違約金、對臺北市政府之損害賠償責任等）負履行之保證責任。

三五、具重大影響之外幣金融資產及負債之匯率資訊

以下資訊係按本公司功能性貨幣以外之外幣彙總表達，所揭露之匯率係指該等外幣換算至功能性貨幣之匯率。具重大影響之外幣金融資產及負債資訊如下：

107年12月31日

	外	幣	匯	率	帳	面	金	額
<u>金 融 資 產</u>								
<u>貨幣性項目</u>								
美 金	\$	77		30.715	\$		2,350	
新加坡幣		2,881		22.480			64,770	
澳 幣		204		21.665			4,421	
<u>非貨幣性項目</u>								
美 金		197		30.715			6,061	
人 民 幣		22,545		4.456			100,460	
新加坡幣		893		22.480			20,064	
<u>金 融 負 債</u>								
<u>貨幣性項目</u>								
美 金		189		30.715			5,800	

106年12月31日

	外	幣	匯	率	帳	面	金	額
<u>金 融 資 產</u>								
<u>貨幣性項目</u>								
美 金	\$	365		29.760	\$		10,873	
新加坡幣		4,473		22.260			99,574	
澳 幣		64		23.185			1,475	
<u>非貨幣性項目</u>								
美 金		180		34.017			6,124	
人 民 幣		23,218		4.549			105,620	
新加坡幣		847		22.260			18,854	
<u>金 融 負 債</u>								
<u>貨幣性項目</u>								
美 金		1,023		29.760			30,457	

本公司於 107 及 106 年度外幣兌換損益（已實現及未實現）請參閱附註二五，由於外幣交易繁多，故無法按各重大影響之外幣別揭露兌換損益。

三六、重大之期後事項

本公司於 108 年 2 月參與子公司鑫通資源 108 年度現金增資案，認購股數為 10,000 仟股，投資股款為 100,000 仟元。

三七、現金流量資訊

(一) 非現金交易

本公司於 106 年度進行下列非現金交易之投資及籌資活動：

如附註二三所述，本公司於 106 年度已依持有人請求將面額共計 299,700 仟元之可轉換公司債轉換為股本 167,432 仟元，並使資本公積增加 115,922 仟元。

(二) 來自籌資活動之負債變動

107 年度

	年 初 餘 額	現 金 流 入 (流 出)	年 底 餘 額
長期借款	\$ 287,000	\$ 6,000	\$ 293,000
存入保證金	13,642	(274)	13,368
	<u>\$ 300,642</u>	<u>\$ 5,726</u>	<u>\$ 306,368</u>

三八、附註揭露事項

(一) 重大交易事項及(二)轉投資事業相關資訊：

1. 資金貸與他人：請參閱附表一。
2. 為他人背書保證：請參閱附表二。
3. 期末持有有價證券情形（不包含投資子公司、關聯企業及合資控制部分）：請參閱附表三。
4. 累積買進或賣出同一有價證券之金額達新台幣 3 億元或實收資本額 20% 以上：無此情形。
5. 取得不動產之金額達新台幣 3 億元或實收資本額 20% 以上：請參閱附表四。

6. 處分不動產之金額達新台幣 3 億元或實收資本額 20% 以上：無此情形。
7. 與關係人進、銷貨之金額達新台幣 1 億元或實收資本額 20% 以上：無此情形。
8. 應收關係人款項達新台幣 1 億元或實收資本額 20% 以上：無此情形。
9. 被投資公司資訊：請參閱附表五。
10. 從事衍生性工具交易：本公司 107 年度從事預購外匯之遠期外匯交易目的，主要係為規避未來進口所需負擔外匯支出因匯率波動產生之風險；本公司發行轉換公司債，其贖回及賣回權衍生工具於 106 年度之變動如下：

	贖回及賣回權 衍生工具
106 年 1 月 1 日餘額	(\$ 740)
公允價值變動損失	740
106 年 12 月 31 日餘額	\$ -

(三) 大陸投資資訊：

1. 大陸被投資公司名稱、主要營業項目、實收資本額、投資方式、資金匯出入情形、持股比例、投資損益、期末投資帳面價值、已匯回投資損益及赴大陸地區投資限額：附表六。
2. 與大陸被投資公司直接或間接由第三地區所發生下列之重大交易事項，暨其價格、付款條件、未實現損益：
 - (1) 進貨金額及百分比與相關應付款項之期末餘額及百分比：附註三二。
 - (2) 銷貨金額及百分比與相關應收款項之期末餘額及百分比：附註三二。
 - (3) 關係人財產交易金額及其所產生之損益數額：附註三二。
 - (4) 票據背書保證或提供擔保品之期末餘額及其目的：無此情形。

- (5) 資金融通之最高餘額、期末餘額、利率區間及當期利息總額：無此情形。
- (6) 其他對當期損益或財務狀況有重大影響之交易事項，如勞務之提供或收受等：無。

台通光電股份有限公司

資金貸與他人

民國 107 年度

附表一

單位：除另予註明者外，為新台幣仟元

編號	貸出資金之公司	貸與對象	往來項目	是否為關係人	本期最高餘額	期末餘額	實際支金額	利率區間	資金貸與性質	業務往來金額	有短期融通資金必要之原因	提列帳帳	備抵金額	勝名	保稱價	品價值	對個別對象資金貸與限額	對象資金總額	資金限額	與額	註
0	台通光電	鑫通資源	其他應收款 —關係人	是	\$ 200,000	\$ 200,000	\$ 85,000	2.480%	短期融資	\$ -	營運週轉	\$ -	-	-	-	-	\$ 1,072,384	\$ 1,072,384	1,072,384		註一
0	台通光電	智通聯網	其他應收款 —關係人	是	30,000	30,000	-	3.216%	短期融資	-	營運週轉	-	-	-	-	-	1,072,384	1,072,384	1,072,384		註一 及註二

註一：本公司個別對象及總貸與限額皆為淨值之 40%。

註二：威創科技股份有限公司於 107 年 1 月 16 日變更公司名稱為智通聯網科技股份有限公司。

台通光電股份有限公司
為他人背書保證
民國 107 年度

附表二

單位：除另予註明者外
，為新台幣仟元

編號	背書保證公司名稱	被背書保證對象名稱	對單一企業背書保證金額(註1)		本期最高背書保證餘額	期末背書保證餘額	實際支金額	以財產擔保金額	累計背書保證金額佔最近淨值之比率(%)	背書最高額(註1)	證額(背書保證)	屬本公司對本公司背書保證	屬本公司對本公司背書保證	屬對大陸地區背書保證	備註
			\$	(註1)											
0	台通光電	鑫通資源	\$	10,723,840	\$	140,800	\$	40,000	5.25%	10,723,840	Y	N	N	N	註1
0	台通光電	台智網公司	\$	10,723,840	2,525,000	2,525,000	1,855,679	-	94.18%	10,723,840	Y	N	N	N	註1
1	鑫通資源	UNION METRO TRADING LTD.		180,800	91,005	-	-	-	-	180,800	Y	N	N	N	註2

註1：本公司對單一企業背書保證金額及背書保證之總額均為不得超過本公司最近期財務報表淨值 400%：107 年 12 月 31 日 本公司淨值 2,680,960 仟元 x 400% = 10,723,840 仟元。

註2：鑫通資源對單一企業背書保證金額及背書保證總額均為不得超過該公司最近期財務報表淨值 200%：107 年 12 月 31 日 該公司淨值 90,400 仟元 x 200% = 180,800 仟元。

台通光電股份有限公司
 期末持有有價證券情形
 民國 107 年 12 月 31 日

附表三

單位：除另予註明外，
 為新台幣仟元

持有之公司	有價證券及名稱	與有價證券發行人之關係	帳列	科目	期股數 (仟股)	帳面金額	持股比例 %	公允價值	未備註	
									值	備註
台通光電	興國發展有限公司(香港)	無	透過其他損益按公允價值衡量之金融資產—非流動	1,404	\$ 6,061	9.29	\$ 6,061	-		
	富華創業投資股份有限公司	無	透過其他損益按公允價值衡量之金融資產—非流動	248	1,626	1.67	1,626	-		
	彤電股份有限公司	無	透過其他損益按公允價值衡量之金融資產—非流動	540	-	18.00	-	-		
	皇輝科技股份有限公司	實質關係人	透過其他損益按公允價值衡量之金融資產—非流動	1,225	12,760	6.50	12,760	-		

註：投資子公司及關聯企業相關資訊，請參閱附表五及六。

台通光電股份有限公司

取得不動產之金額達新臺幣 3 億元或實收資本額 20% 以上

民國 107 年度

附表四

單位：除另予註明者外，
為新台幣千元

取得不動產之公司	財產名稱	事實發生日期	交易金額	價款支付情形	交易對象	關係	交易對象為關係人者，其前次移轉資料		價格參考之適用	取得目的及情形	其他約定事項
							所有權人	與發行人之關係			
台通光電	企業總部新建工程管理契約	107/11/9 107/12/3	\$ 314,888 (含稅)	已於108年2月 支付大通建設 4,120千元(含 稅)專案管理 費用	工程管理： 大通建設	子公司	無	無	無	無	無

台通光電股份有限公司
被投資公司資訊、所在地區...等相關資訊
民國 107 年度

附表五

單位：除另予註明外，
為新台幣千元

投資公司名稱	被投資公司名稱	所在地區	主要營業項目	原本	始期	被投資	未	本	持	有	被	資	公	期	認	列	註
				金額	金額	金額	金額	金額	帳	額	額	額	司	報	損	益	備
				美金	美金	美金	美金	美金	(%)	美金	美金	美金	損	益	美金	美金	
台通光電	環達公司	台灣	銷售通訊設備及線材	\$	33,050	\$	2,000	22,567	100	\$	4,423	\$	4,423	2,471	2,471		註一
	千通光電	棋里	國際投資事業		168,153		4,978	97,152	100		(673 人民幣千元)		(673 人民幣千元)	2,978	2,978		註一
	台智網公司	台灣	電信事業		2,427,890		157,859	1,348,944	64.43		(194,671)		(194,671)	120,588	120,588		註一
	鑫通資源	台灣	國際貿易事業		115,000		11,500	69,310	76.67		(43,979)		(43,979)	30,874	30,874		註一
	SING TUNG	新加坡	通信網路相關設備及通信工程		14,946		631	20,064	97		47 新加坡幣千元		47 新加坡幣千元	1,019	1,019		註二
	大通建設	台灣	營建業		5,100		510	4,936	51		(235)		(235)	120	120		註二
	智通聯網	台灣	生產通訊設備及線材		54,591		5,459	64,700	29.54		31,578		31,578	5,435	5,435		註二及註三
千通光電	通華光電	中國大陸	生產通訊設備及線材		5,675 仟美元		-	22,544 人民幣千元	97		(612 人民幣千元)		(612 人民幣千元)	594 人民幣千元	594 人民幣千元		註一
鑫通資源	UNION METRO TRADING LTD.	英屬維京群島	國際貿易事業		50 仟美元		50	1,198	100		7		7	7	7		註二
	宏通能源	台灣	國際貿易事業		4,200		420	4,148	70		(32)		(32)	22	22		註二
通華光電	台萬公司	中國大陸	國際貿易事業		500 人民幣千元		-	411 人民幣千元	100		(90 人民幣千元)		(90 人民幣千元)	90 人民幣千元	90 人民幣千元		註二

註一：係根據被投資公司 107 年度經會計師查核之財務報表計算。

註二：係根據被投資公司 107 年度未經會計師查核之財務報表計算。

註三：威創科技股份有限公司於 107 年 1 月 16 日變更公司名稱為智通聯網科技股份有限公司。

台通光電股份有限公司
大陸投資資訊
民國 107 年度

附表六

單位：除另予註明外，
為新台幣仟元

大陸被投資公司名稱	主要營業項目	實收資本額	投資方式	本自累積投資金額	本自累積投資金額	本期匯出或收回投資金額		本自累積投資金額	本公司直接或間接持股比例	本期認(損)益	期末投資價值	截至本期末止已收回投資收益
						匯出	收回					
通華光電	生產通訊設備及線材	\$ 6,000 仟美元	註一	\$ 5,675 仟美元	\$	\$	\$ 5,675 仟美元	97.00%	594 人民幣仟元	\$ 22,544 人民幣仟元	-	
台萬公司	國際貿易	500 人民幣仟元	註二	-	-	-	-	97.00%	90 人民幣仟元	411 人民幣仟元	-	
新雷生光電(深圳)有限公司	光纖電纜及其相關配件之產銷	1,937 仟美元	註一	180 仟美元	-	-	180 仟美元	9.29%	-	1,504 仟港幣	-	

本期末大陸地區投資金額	本期末大陸地區投資金額	本期末大陸地區投資金額	本期末大陸地區投資金額
\$7,257 仟美元 (註四)	\$7,257 仟美元 (註四)	\$2,151,747 (註五)	規定

註一：透過轉投資第三地區現有公司再投資大陸公司。

註二：係現有大陸被投資公司之再投資公司。

註三：通華光電係依經會計師查核之財務報表計算。

註四：係包含 98 年 12 月 10 日註銷登記之上海千通光電器材有限公司 1,402 仟美元。

註五：依經濟部 97 年 8 月 29 日修正發布之「在大陸地區從事投資或技術合作審查原則」之規定，限額為淨值或合併淨值之 60%，取較高者。

台通光電股份有限公司

應收票據明細表

民國 107 年 12 月 31 日

明細表一

單位：新台幣仟元

客 戶 名 稱	金 額
育新公司	\$ 669
龍誠科技工程有限公司	122
皇輝科技股份有限公司	111
巨路國際股份有限公司	103
網技科技股份有限公司	89
其他（註）	<u>117</u>
合 計	<u>\$ 1,211</u>

註：各戶餘額皆未超過本項目餘額之百分之五。

台通光電股份有限公司

應收帳款明細表

民國 107 年 12 月 31 日

明細表二

單位：新台幣仟元

<u>客 戶 名 稱</u>	<u>金 額</u>
應收帳款－非關係人	
NCS Communication Engineering Pte. Ltd.	\$ 36,189
亞太電信股份有限公司	31,303
大同股份有限公司	20,295
中華電信股份有限公司	17,573
三商電腦股份有限公司	14,188
其他（註）	<u>45,346</u>
	164,894
減：備抵損失	<u>7,100</u>
	157,794
應收帳款－關係人	<u>111,376</u>
	<u>\$269,170</u>

註：各戶餘額皆未超過本項目餘額之百分之五。

台通光電股份有限公司

採權益法之長期股權投資變動明細表

民國 107 年度

明細表三

單位：除另予註明者外，係新台幣仟元

	年 初	餘 額	本 年	增 加	本 年	減 少	投 資	累 積	年 底	持 股	額 (註 六)	股 權	備 註
	股數(仟股)	金 額	股數(仟股)	金 額	股數(仟股)	金 額	損 益	換 算	股數(仟股)	%	金 額	淨 值	
	2,000	\$ 32,738	-	\$ -	-	\$ 12,642	\$ 2,471	數	2,000	100%	\$ 22,567	\$ 27,525	註一及註三
環達公司													
台智網	157,859	1,411,072	-	58,768	-	308	(120,588)	-	157,859	64.43%	1,348,944	1,577,449	註一及註四
千通光電	4,978	101,034	-	1,196	-	-	(2,978)	(2,100)	4,978	100%	97,152	100,460	註一及註五
鑫通資源	6,500	54,846	5,000	50,000	-	4,662	(30,874)	-	11,500	76.67%	69,310	69,310	註一及註六
SING TUNG	631	18,853	-	-	-	-	1,019	192	631	97%	20,064	20,064	註二
大通建設	510	5,056	-	-	-	-	(120)	-	510	51%	4,936	4,936	註二
智通聯網	5,459	59,265	-	-	-	-	5,435	-	5,459	29.54%	64,700	53,216	註二及註八
合 計		\$ 1,682,864		\$ 109,964		\$ 17,612	(\$ 145,635)	(\$ 1,908)			\$ 1,627,673	\$ 1,852,960	

註一：股權淨值係依被投資公司 107 年度經會計師查核之財務報表計算。

註二：股權淨值係依被投資公司 107 年度未經會計師查核之財務報表計算。

註三：本期減少係收到現金股利 9,635 仟元及未實現聯屬公司間交易之調整 3,007 仟元。

註四：本期增加數係已實現聯屬公司間交易之調整；本期減少數係採權益法認列之子公司保留盈餘減少數。

註五：本期增加係未實現聯屬公司間交易之調整。

註六：本期增加係本期新增投資款；本期減少數係權益交易差異調整保留盈餘。

註七：上述採權益法之長期股權投資均未提供擔保或設質之情事。

註八：威創科技股份有限公司於 107 年 1 月 16 日變更公司名稱為智通聯網科技股份有限公司。

台通光電股份有限公司

長期借款明細表

民國 107 年 12 月 31 日

明細表四

單位：新台幣仟元

債權銀行	期限及償還辦法	年利率(%)	金額			抵押或擔保	備註
			1年內到期	1年後到期	合計		
兆豐銀行	105.09.21-108.09.21, 期限屆滿時一次清償本金	1.93	\$ 56,000	\$ -	\$ 56,000	詳附註三三	土地(新莊區新知段)
彰化銀行	102.03.15-109.03.15, 自 104 年 6 月 15 日起每季還本一次	1.51	12,000	3,000	15,000	詳附註三三	不動產 4 號-泰山
彰化銀行	103.05.21-110.05.21, 自 105 年 8 月 21 日起每季還本一次	1.51	16,000	24,000	40,000	詳附註三三	不動產 4 號-泰山
元大銀行	107.11.26-110.05.26, 自 108 年 2 月 26 日起每季還本一次	1.60	40,000	60,000	100,000	詳附註三三	信用
彰化銀行	101.10.15-108.10.15, 自 104 年 1 月 15 日起每季還本一次	1.51	4,000	-	4,000	詳附註三三	信用
上海銀行	106.10.03-109.10.03, 自 107 年 7 月 3 日起每季還本一次	1.85	4,000	4,000	8,000	詳附註三三	信用
彰化銀行	107.06.04-114.06.04, 自 109 年 9 月 4 日起每季還本一次	1.51	-	30,000	30,000	詳附註三三	不動產 4 號-泰山
上海銀行	107.12.11-110.12.11, 自 108 年 9 月 11 日起每季還本一次	1.60	8,000	32,000	40,000	詳附註三三	信用
			<u>\$ 140,000</u>	<u>\$ 153,000</u>	<u>\$ 293,000</u>		

台通光電股份有限公司

應付票據明細表

民國 107 年 12 月 31 日

明細表五

單位：新台幣仟元

廠 商 名 稱	金 額
員發公司	\$ 55
凱士士公司	45
百昱公司	<u>29</u>
合 計	<u>\$ 129</u>

台通光電股份有限公司

應付帳款明細表

民國 107 年 12 月 31 日

明細表六

單位：新台幣仟元

廠 商 名 稱	金 額
應付帳款—非關係人	
太平洋電線電纜股份有限公司	\$ 21,150
華榮電線電纜股份有限公司	8,417
台暉股份有限公司	6,416
其他（註）	<u>52,972</u>
	88,955
應付帳款—關係人	<u>6,631</u>
	<u>\$ 95,586</u>

註：各廠商餘額皆未超過本項目餘額之百分之五。

台通光電股份有限公司

銷貨成本明細表

民國 107 年 12 月 31 日

明細表七

單位：除另予註明者外
，係新台幣仟元

名	稱	金	額
自製產品銷貨成本			
期初原、物料		\$	169,995
加：本期進料			743,124
本期加工			1,538
減：期末原、物料		(376,801)
出售原料		(137,785)
轉列製成品		(124)
其他		(<u>1,604)</u>
原、物料耗用			398,343
直接人工			47,418
製造費用			<u>122,094</u>
製造成本			567,855
加：期初在製品			43,299
製成品轉入			31,662
減：期末在製品		(30,144)
其他		(<u>1,265)</u>
製成品成本			611,407
加：期初製成品			213,076
本期進貨			170,599
期初在途存貨			3,788
原物料轉入			124
減：期末製成品		(206,453)
製成品轉列在製品		(31,662)
期末在途存貨		(1,659)
其他		(<u>1,519)</u>
			757,701
出售原料成本			137,785
存貨跌價損失			35,586
提列虧損性銷售合約負債準備			17,606
出售下腳及其他收入		(358)
其他營業成本			22,985
其他			<u>1,291</u>
銷貨成本總計		\$	<u><u>972,596</u></u>

社團法人台北市會計師公會會員印鑑證明書

北市財證字第

號

1081014

會員姓名：(1) 陳盈州

(2) 楊承修

事務所名稱：勤業眾信聯合會計師事務所

事務所地址：台北市信義區松仁路100號20樓

事務所電話：27259988



事務所統一編號：94998251

會員證書字號：(1) 北市會證字第 3938 號



委託人統一編號：12362365

(2) 北市會證字第 3123 號

印鑑證明書用途：辦理台通光電股份有限公司107年度（自民國107年1月1日至107年12月31日）財務報表之查核簽證。

簽名式 (一)	陳盈州	存會印鑑 (一)	
簽名式 (二)	楊承修	存會印鑑 (二)	

理事長：



中華民國 108 年 11 月 24 日